



BUPATI POLEWALI MANDAR PROVINSI SULAWESI BARAT

**PERATURAN BUPATI POLEWALI MANDAR
NOMOR 16 TAHUN 2023**

TENTANG

PEMBERIAN TAMBAHAN PENGHASILAN PEGAWAI NEGERI SIPIL

DENGAN RAHMAT TUHAN YANG MAHA ESA

BUPATI POLEWALI MANDAR,

Menimbang : bahwa untuk melaksanakan ketentuan dalam Pasal 58 ayat (3) Peraturan Pemerintah Nomor 12 Tahun 2019 tentang Pengelolaan Keuangan Daerah, perlu membentuk Peraturan Bupati tentang Pemberian Tambahan Penghasilan kepada Pegawai Negeri Sipil;

Mengingat : 1. Pasal 18 ayat (6) Undang-Undang Dasar Negara Republik Indonesia Tahun 1945;

2. Undang-Undang Nomor 29 Tahun 1959 tentang Pembentukan Daerah Tingkat II di Sulawesi (Lembaran Negara Republik Indonesia Tahun 1959 Nomor 74, Tambahan Negara Republik Indonesia Nomor 1822);

3. Undang-Undang Nomor 23 Tahun 2014 tentang Pemerintahan Daerah (Lembaran Negara Republik Indonesia Tahun 2014 Nomor 244, Tambahan Lembaran Negara Republik Indonesia Nomor 5587) sebagaimana telah diubah beberapa kali, terakhir dengan Undang-Undang Nomor 1 Tahun 2022 tentang Hubungan Keuangan Antara Pemerintah Pusat dan Pemerintah Daerah (Lembaran Negara Republik Indonesia Tahun 2022 Nomor 4, Tambahan Lembaran Negara Republik Indonesia Nomor 6757);

4. Peraturan Pemerintah Nomor 12 Tahun 2019 tentang Pengelolaan Keuangan Daerah (Lembaran Negara Republik Indonesia Tahun 2019 Nomor 42 Tambahan Lembaran Negara Republik Indonesia Nomor 6322);

MEMUTUSKAN:

Menetapkan : **PERATURAN BUPATI TENTANG TAMBAHAN PENGHASILAN PEGAWAI NEGERI SIPIL.**

BAB I KETENTUAN UMUM

Pasal 1

Dalam Peraturan Bupati ini yang dimaksud dengan:

1. Daerah adalah Kabupaten Polewali Mandar.
2. Pemerintah Daerah adalah Pemerintah Kabupaten Polewali Mandar.
3. Bupati adalah Bupati Polewali Mandar.
4. Perangkat Daerah adalah Perangkat Daerah di lingkungan Pemerintah Daerah.
5. Pegawai Negeri Sipil yang selanjutnya disingkat PNS adalah Pegawai Negeri Sipil Daerah.
6. Calon Pegawai Negeri Sipil yang selanjutnya disingkat CPNS adalah Calon Pegawai Negeri Sipil Daerah.
7. Tambahan Penghasilan Pegawai Negeri Sipil yang selanjutnya disebut TPP adalah tambahan penghasilan yang diberikan kepada PNS di lingkup Pemerintah Daerah sesuai dengan ketentuan peraturan perundang-undangan.
8. Jabatan adalah kedudukan yang menunjukkan tugas, kewajiban, tanggung jawab, wewenang dan hak seorang PNS.
9. Kelas Jabatan adalah tingkatan jabatan struktural maupun jabatan fungsional dalam satuan organisasi yang digunakan sebagai dasar pemberian besaran tunjangan.
10. *Basic* Tambahan Penghasilan Pegawai yang selanjutnya disingkat *Basic* TPP adalah nilai rupiah yang diberikan untuk setiap kelas jabatan, yang dihitung berdasarkan ketentuan peraturan perundangan yang berlaku.
11. Tingkat Kehadiran adalah jumlah kehadiran PNS dalam satu bulan yang disahkan oleh pejabat yang berwenang.
12. Indikator Kinerja adalah ukuran keberhasilan yang menggambarkan terwujudnya kinerja, tercapainya hasil program dan hasil kegiatan.
13. Capaian Kinerja adalah Realisasi kinerja sesuai dengan target yang ditetapkan dalam indikator kinerja.
14. Sasaran Kinerja Pegawai yang selanjutnya disingkat dengan SKP adalah rencana kinerja dan target yang akan dicapai oleh seorang PNS yang harus dicapai setiap tahun.
15. Cuti di Luar Tanggungan Negara adalah cuti yang diberikan kepada PNS yang telah bekerja sekurang-kurangnya 5 (lima) tahun secara terus-menerus, karena alasan pribadi yang penting dan mendesak sehingga tidak bisa masuk kerja, dengan jangka waktu paling lama 3 (tiga) tahun dan dapat diperpanjang paling lama 1 (satu) tahun.

16. Cuti Besar adalah Hak Cuti bagi PNS yang telah bekerja paling singkat 5 (lima) tahun secara terus menerus dengan waktu cuti paling lama 3 (tiga) bulan.
17. Pengguna Anggaran adalah pejabat pemegang kewenangan penggunaan anggaran untuk melaksanakan tugas pokok dan fungsi Perangkat Daerah yang dipimpinnya.
18. Kuasa Pengguna Anggaran adalah pejabat yang diberi kuasa untuk melaksanakan sebagian kewenangan Pengguna Anggaran dalam melaksanakan sebagian tugas dan fungsi Perangkat Daerah.
19. Bendahara Umum Daerah yang selanjutnya disingkat BUD adalah Kepala Badan Keuangan Kabupaten Polewali Mandar yang bertindak dalam kapasitas sebagai BUD.
20. Anggaran Pendapatan dan Belanja Negara yang selanjutnya disingkat APBN adalah rencana keuangan tahunan pemerintah negara.
21. Anggaran Pendapatan dan Belanja Daerah yang selanjutnya disingkat APBD adalah rencana keuangan tahunan pemerintah daerah.

Pasal 2

PNS dan CPNS di lingkungan Pemerintah Daerah selain diberikan penghasilan sesuai ketentuan peraturan perundang-undangan, juga diberikan TPP setiap bulan.

BAB II PRINSIP PEMBERIAN TPP

Pasal 3

Pemberian TPP menggunakan prinsip-prinsip sebagai berikut:

- a. kepastian hukum dimaksudkan bahwa pemberian TPP mengutamakan landasan peraturan perundang-undangan, kepatutan, dan keadilan;
- b. akuntabel dimaksudkan bahwa TPP dapat dipertanggungjawabkan kepada masyarakat sesuai dengan ketentuan peraturan perundang-undangan;
- c. proporsionalitas dimaksudkan pemberian TPP mengutamakan keseimbangan antara hak dan kewajiban pegawai;
- d. efektif dan efisien dimaksudkan bahwa pemberian TPP sesuai dengan target atau tujuan dengan tepat waktu sesuai dengan perencanaan kinerja yang ditetapkan;
- e. keadilan dan kesetaraan dimaksudkan bahwa pemberian TPP harus mencerminkan rasa keadilan dan kesamaan untuk memperoleh kesempatan akan fungsi dan peran sebagai PNS;

- f. kesejahteraan dimaksudkan bahwa pemberian TPP diarahkan untuk menjamin kesejahteraan PNS; dan
- g. optimalisasi dimaksudkan bahwa pemberian TPP sebagai hasil optimalisasi pagu anggaran belanja Pemerintah Daerah.

BAB III KRITERIA PEMBERIAN TPP

Pasal 4

TPP sebagaimana dimaksud dalam Pasal 2 diberikan berdasarkan kriteria :

- a. beban kerja;
- b. prestasi kerja;
- c. tempat bertugas;
- d. kondisi kerja;
- e. kelangkaan profesi dan/atau
- f. pertimbangan obyektif lainnya.

Pasal 5

- (1) TPP berdasarkan beban kerja sebagaimana dimaksud dalam Pasal 4 huruf a diberikan kepada PNS yang dalam melaksanakan tugas melampaui beban kerja normal minimal 112,5 jam perbulan (seratus dua belas koma lima jam perbulan);
- (2) Untuk mendapatkan TPP berdasarkan beban kerja sebagaimana dimaksud pada ayat (1), PNS wajib membuat laporan aktivitas harian setiap akhir bulan yang memuat informasi tentang jenis kegiatan/pekerjaan, waktu pelaksanaan dan keluaran dari pekerjaan yang dilaksanakan tersebut.
- (3) Dokumen laporan sebagaimana dimaksud pada ayat (2) ditandatangani oleh PNS bersangkutan dan diketahui oleh Pejabat Pimpinan Tinggi Pratama atau Pejabat Administrator pada Unit kerja masing-masing;
- (4) Besaran TPP berdasarkan beban kerja sebagaimana dimaksud pada ayat (1) adalah 40% (empat puluh perseratus) dari besaran *Basic* TPP.

Pasal 6

- (1) TPP berdasarkan prestasi kerja sebagaimana dimaksud dalam Pasal 4 huruf b diberikan kepada PNS yang berhasil berprestasi secara individu sebagai:
 - a. peserta, pembina langsung, dan/atau pelatih peserta, dalam kegiatan tertentu yang mengharumkan nama Daerah di tingkat Propinsi dan/atau Nasional, dibuktikan dengan penghargaan resmi Pemerintah; dan/atau
 - b. inisiator Inovasi tingkat Kabupaten/Perangkat Daerah yang dianggap berkualitas.

- (2) TPP berdasarkan prestasi kerja sebagaimana dimaksud pada ayat (1) diberikan penghargaan masing-masing sebesar:
 - a. penghargaan tingkat Nasional sebesar Rp 2.000.000/orang;
 - b. penghargaan tingkat Propinsi sebesar Rp 1.500.000/orang; dan
 - c. inisiator inovasi sebesar Rp 1.000.000/orang.
- (3) Penghargaan sebagaimana dimaksud pada ayat (2) diberikan berdasarkan hasil evaluasi tim yang dibentuk oleh Perangkat Daerah yang membidangi urusan kepegawaian.
- (4) TPP sebagaimana dimaksud pada ayat (1) diberikan hanya satu kali pada saat mendapatkan prestasi.

Pasal 7

- (1) TPP berdasarkan tempat bertugas sebagaimana dimaksud dalam Pasal 4 huruf b diberikan kepada PNS yang dalam melaksanakan tugasnya berada di daerah memiliki tingkat kesulitan tinggi dan daerah terpencil dengan perbandingan Indeks Kesulitan Geografis di atas 1,50 dari Indeks Kesulitan Geografis ibukota Daerah.
- (2) Daerah terpencil sebagaimana dimaksud pada ayat (1) adalah Kecamatan Matangnga, Kecamatan Bulu dan Kecamatan Tubbi Taramanu.
- (3) Besaran TPP berdasarkan tempat bertugas sebagaimana dimaksud pada ayat (1) adalah 10% (sepuluh perseratus) dari besaran *Basic* TPP.
- (4) Pejabat Administrator, Pejabat Pengawas, Pejabat Pelaksana dan Pejabat Fungsional yang bertugas pada UPTD Puskesmas daerah terpencil, dapat diberikan TPP berdasarkan tempat bertugas sebesar 40% (empat puluh perseratus) dari *Basic* TPP.

Pasal 8

- (1) TPP berdasarkan kondisi kerja sebagaimana dimaksud dalam Pasal 4 huruf b diberikan karena aspek resiko kerja kepada:
 - a. PNS pada Sekretariat Daerah dengan rincian:
 1. Sekretaris Daerah sebesar 14% (empat belas perseratus) dari besaran *Basic* TPP;
 2. Staf Ahli Bupati, Asisten Sekretaris Daerah, Pejabat Administrasi, dan Fungsional sebesar 12% (dua belas perseratus) dari besaran *Basic* TPP.
 - b. PNS pada Inspektorat Daerah dengan rincian:
 1. Inspektur Daerah sebesar 13% (tiga belas perseratus) dari besaran *Basic* TPP;
 2. Pejabat Administrasi dan Fungsional sebesar 11% (sebelas perseratus) dari besaran *Basic* TPP.

- c. PNS pada Badan Keuangan Daerah, Badan Penelitian Pengembangan dan Perencanaan Daerah, dan Dinas Kesehatan Daerah sebagai Perangkat Daerah pendukung perencanaan dan pengendalian Covid-19 masing-masing sebesar 10% (sepuluh perseratus) dari besaran *Basic* TPP;
- d. PNS pada Satuan Polisi Pamong Praja Daerah sebagai Perangkat Daerah pendukung pengendalian Covid-19 sebesar 10% (sepuluh perseratus) dari besaran *Basic* TPP dan 15% (lima belas perseratus) untuk tenaga pendukung operasi lapangan; dan
- e. PNS lainnya yang terlibat sebagai Tim Satuan Tugas Penanganan Covid-19 Daerah 10% (sepuluh perseratus) dari besaran *Basic* TPP.

Pasal 9

- (1) TPP berdasarkan kelangkaan profesi sebagaimana dimaksud dalam Pasal 4 huruf e, diberikan kepada Sekretaris Daerah dengan besaran 10% (sepuluh perseratus) dari besaran *Basic* TPP.
- (2) TPP berdasarkan kelangkaan profesi sebagaimana dimaksud dalam Pasal 4 huruf e, juga diberikan kepada:
 - a. Dokter Spesialis Ahli Pertama sebesar 267% (dua ratus enam puluh tujuh perseratus) dari besaran *Basic* TPP;
 - b. Dokter Spesialis Ahli Muda sebesar 233% (dua ratus tiga puluh tiga perseratus) dari besaran *Basic* TPP;
 - c. Dokter Spesialis Ahli Madya sebesar 157% (seratus lima puluh tujuh persen) dari besaran *Basic* TPP; dan
 - d. Dokter Spesialis Ahli Utama sebesar 113% (seratus tiga belas perseratus) dari besaran *Basic* TPP.

Pasal 10

- (1) TPP Berdasarkan Pertimbangan Objektif lainnya sebagaimana dimaksud dalam Pasal 4 huruf f, diberikan kepada:
 - a. Perangkat Daerah yang mengelola pajak Daerah dan retribusi Daerah; dan
 - b. pejabat pengelola keuangan Daerah, pejabat pengelola barang milik Daerah dan pejabat teknis lainnya.
- (2) Pemberian TPP sebagaimana dimaksud ayat (1) huruf a, merupakan insentif pajak Daerah dan retribusi Daerah sebagaimana yang diamanatkan dalam peraturan perundang-undangan dan diatur dalam Peraturan Bupati tersendiri terkait dengan teknis pengelolaannya.
- (3) Pejabat yang menerima TPP sebagaimana dimaksud ayat (1) huruf b adalah:
 - a. pejabat pengelola keuangan Daerah;
 - b. Pengguna Anggaran;

- c. pejabat pembuat komitmen;
 - d. pejabat penatausahaan keuangan;
 - e. Kuasa Pengguna Anggaran;
 - f. pejabat pelaksana teknis kegiatan;
 - g. bendahara pengeluaran;
 - h. bendahara pengeluaran pembantu;
 - i. bendahara penerimaan;
 - j. bendahara penerimaan pembantu;
 - k. pembuat dokumen Surat Perintah Membayar (SPM);
 - l. pencatat pembukuan;
 - m. pembuat daftar gaji perangkat Daerah;
 - n. pengelola gaji;
 - o. petugas verifikasi;
 - p. penyedia Surat Perintah Membayar (SPM);
 - q. petugas akuntansi dan pelaporan;
 - r. pengurus barang Perangkat Daerah; dan
 - s. pelaksana teknis lainnya.
- (4) Besaran persentase TPP sebagaimana dimaksud pada ayat (3) ditetapkan sebagaimana tercantum dalam Lampiran V yang merupakan bagian tidak terpisahkan dari Peraturan Bupati ini.

Pasal 11

- (1) TPP tidak diberikan kepada PNS yang:
- a. diperbantukan atau dipekerjakan pada instansi lain;
 - b. mendapatkan tambahan penghasilan atau sebutan lainnya dari APBN atau APBD atau sumber pendanaan lainnya yang sah sesuai dengan ketentuan peraturan perundang-undangan kecuali ditentukan lain dalam Peraturan Bupati ini;
 - c. nyata-nyata tidak melaksanakan tugas/jabatan/pekerjaan tertentu pada Pemerintah Daerah berdasarkan pernyataan dari atasan langsungnya;
 - d. terbukti telah meninggalkan tugas/jabatan/pekerjaan dengan akumulasi waktu 45 (empat puluh lima) hari kerja dibuktikan dengan pernyataan dari atasan langsungnya;
 - e. diberhentikan sementara dari jabatan negeri karena ditahan oleh pihak yang berwajib sampai dengan Putusan Pengadilan yang mempunyai kekuatan hukum tetap;
 - f. diberhentikan dan sedang mengajukan banding administratif kepada Badan Pertimbangan Kepegawaian serta tidak diizinkan masuk bekerja atau mengajukan gugatan kepada Pengadilan Tata Usaha Negara;
 - g. tugas belajar;
 - h. dibebaskan dari jabatan organiknya;
 - i. sedang menjalani Cuti Besar atau Cuti di Luar Tanggungan Negara; atau
 - j. sedang menjalani masa bebas tugas untuk masa persiapan pensiun.

- (2) TPP bagi PNS pindahan dari instansi/daerah lain diberikan kepada yang bersangkutan pada tahun anggaran berikutnya sepanjang sudah dianggarkan dalam Dokumen Pelaksanaan Anggaran.
- (3) TPP diberikan kepada PNS pada unit kerja yang telah memenuhi seluruh kewajiban sebagai berikut:
 - a. menyampaikan penilaian kinerja PNS tahun sebelumnya dan kelengkapannya;
 - b. menyusun SKP tahun berjalan;
 - c. menyusun Perjanjian Kinerja secara berjenjang bagi pejabat yang memimpin satuan kerja mulai dari jenjang Jabatan Pimpinan Tinggi Pratama, Jabatan Administrator, Jabatan Fungsional, dan Jabatan Pengawas;
 - d. menyusun Rencana Aksi kegiatan Satuan Kerja bagi pejabat yang memimpin satuan kerja setingkat jabatan pengawas;
 - e. menyelesaikan penginputan Analisis Jabatan dan Analisis Beban Kerja pada Aplikasi Sistem Monitoring dan Evaluasi Kementerian Dalam Negeri; dan
 - f. telah menyelesaikan pelaporan Laporan Harta Kekayaan Penyelenggara Negara atau Laporan Harta Kekayaan Aparatur Sipil Negara, Laporan Gratifikasi jika ada, Laporan Pengelolaan Barang Milik Daerah, dan kewajiban Tuntutan Perbendaharaan dan Tuntutan Ganti Rugi.

BAB IV PENETAPAN BESARAN TPP

Pasal 12

- (1) Penetapan besaran TPP didasarkan pada parameter sebagai berikut:
 - a. kelas jabatan;
 - b. indeks kapasitas fiskal Daerah;
 - c. indeks kemahalan konstruksi; dan
 - d. indeks penyelenggaraan Pemerintah Daerah.
- (2) Besaran TPP yang diberikan diperoleh menggunakan rumus:

Besaran Tunjangan Kinerja BPK per kelas jabatan sesuai ketentuan peraturan perundang-undangan dikalikan indeks kapasitas fiskal Daerah dikalikan Indeks kemahalan Konstruksi dikalikan indeks penyelenggaraan Pemerintah Daerah;
- (3) Indeks Kapasitas Fiskal Daerah dihitung dengan menggunakan rumus Kapasitas Fiskal Daerah dikalikan bobot Kelompok Kapasitas Fiskal Daerah.

- (4) Kapasitas Fiskal Daerah sebagaimana dimaksud pada ayat (3), mengacu pada Peta Kapasitas Fiskal yang ditetapkan dengan Peraturan Menteri Keuangan Republik Indonesia.
- (5) Indeks Kemahalan Kontruksi yang dijadikan dasar perhitungan TPP dihitung dengan membandingkan antara Indeks Kemahalan Konstruksi Daerah dengan Indeks Kemahalan Konstruksi Kota Jakarta.
- (6) Indeks Penyelenggaraan Pemerintahan Daerah dihitung berdasarkan skor dari total indeks kumulatif dari dari komponen variable Penyelenggaraan Pemerintahan dikalikan bobot.
- (7) Komponen variable Penyelenggaraan Pemerintahan Daerah sebagaimana dimaksud pada ayat (6) terdiri dari:
 - a. opini laporan keuangan;
 - b. laporan penyelenggaraan pemerintahan daerah;
 - c. kematangan penataan perangkat daereah;
 - d. indeks inovasi daerah;
 - e. prestasi kerja pemerintah daerah;
 - f. rasio belanja perjalanan dinas;
 - g. indeks reformasi birokrasi pemerintah daerah;
 - h. indeks gini ratio; dan
 - i. indek pembangunan manusia.
- (8) Bobot ditetapkan berdasarkan ketentuan peraturan perundang-undangan tentang pemberian TPP ASN
- (9) Perhitungan Indeks TPP, Basic TPP Perkelas Jabatan dan Data perhitungan Indeks Kesulitan Geografis sebagaimana tercantum dalam lampiran I, Lampiran II dan Lampiran III yang merupakan bagian tidak terpisahkan dari Peraturan Bupati ini.
- (10) Besaran TPP per kelas jabatan sebagaimana dimaksud pada ayat (2) dengan mempertimbangkan kriteria sebagaimana dimaksud dalam Pasal 4 disesuaikan dengan kemampuan keuangan daerah sebagaimana tercantum dalam Lampiran IV yang merupakan bagian tidak terpisahkan dari Peraturan Bupati ini.

BAB V PENILAIAN PEMBERIAN TPP

Bagian Kesatu Pembayaran

Pasal 13

- (1) Pembayaran TPP setiap bulan dinilai berdasarkan produktivitas kerja dan disiplin kerja.
- (2) Pembayaran TPP sebagaimana dimaksud ayat (1) dibayar berdasarkan pada:
 - a. penilaian produktivitas kerja sebesar 60% (enam puluh perseratus) dari besaran TPP yang diterima PNS; dan
 - b. penilaian disiplin kerja sebesar 40% (empat puluh perseratus) dari TPP yang diterima PNS.

- (3) Penilaian Produktivitas Kerja dilakukan berdasarkan Capaian Kinerja sesuai dengan SKP yang telah ditetapkan setiap bulannya.
- (4) Penilaian disiplin kerja berdasarkan rekapitulasi kehadiran pegawai pada saat masuk kerja dan pulang kerja.
- (5) Uraian tugas jabatan/kinerja proses bulanan sebagaimana dimaksud pada ayat (3) harus selaras dengan indikator yang tertuang dalam Perjanjian Kinerja Operasional untuk Jabatan Administrasi dan Jabatan Fungsional.

Bagian Kedua Produktivitas Kerja

Pasal 14

- (1) Produktivitas kerja sebagaimana dimaksud dalam Pasal 13 ayat (2) huruf a dihitung berdasarkan capaian Indikator Kinerja proses dan dikategorikan sebagai berikut:
 - a. lebih dari 65% (enam puluh lima perseratus), kategori baik dan dihitung 100% (seratus perseratus);
 - b. 65% (enam puluh lima perseratus) sampai dengan 40% (empat puluh perseratus), kategori cukup dan dihitung 75% (tujuh puluh lima perseratus);
 - c. lebih dari 40% (empat puluh perseratus) sampai dengan 30% (tiga puluh perseratus), kategori sedang dan dihitung 50% (lima puluh perseratus); dan
 - d. kurang dari 30% (tiga puluh perseratus), kategori kurang dan dihitung 25% (dua puluh lima perseratus).
- (2) Capaian Indikator Kinerja proses sebagaimana dimaksud pada ayat (1) divalidasi oleh atasan.
- (3) Ketentuan validasi oleh atasan langsung sebagaimana dimaksud pada ayat (2) dikecualikan bagi Capaian Kinerja individu Sekretaris Daerah, Asisten, Staf Ahli Bupati, Kepala Dinas, Kepala Badan, Inspektur, Sekretaris Dewan, Kepala Bagian Sekretariat Daerah dan Camat.

Pasal 15

- (1) PNS menyampaikan laporan Capaian Kinerja individu secara berkala.
- (2) Laporan Capaian Kinerja individu sebagaimana dimaksud pada ayat (1) disampaikan melalui Sistem Informasi Manajemen Kinerja PNS.
- (3) Apabila Sistem Informasi Manajemen Kinerja PNS belum tersedia, dibuat sesuai dengan ketentuan Peraturan Perundang-Undangan yang berlaku.

Bagian Ketiga
Disiplin Kerja

Pasal 16

- (1) Disiplin Kerja sebagaimana dimaksud dalam Pasal 13 ayat (2) huruf b ditentukan berdasarkan indikator kehadiran PNS, meliputi:
 - a. terlambat masuk bekerja;
 - b. pulang sebelum waktunya; dan
 - c. tidak masuk bekerja.
- (2) Dalam melakukan penghitungan Tingkat Kehadiran, dinas luar dan sakit yang dibuktikan dengan surat tugas dan surat keterangan sakit dari dokter, dihitung sebagai masuk bekerja.
- (3) Penghitungan Tingkat Kehadiran sebagaimana dimaksud pada ayat (1) berbasis elektronik *online* dilaksanakan Perangkat Daerah berdasarkan data rekapitulasi dari Perangkat Daerah yang membidangi Kepegawaian.

Pasal 17

- (1) Penghitungan Tingkat Kehadiran dilakukan dengan rumus sesuai dengan indikator kehadiran, sebagai berikut:
 - a. PNS yang terlambat datang 10 (sepuluh) menit sampai dengan kurang dari 31 (tiga puluh satu) atau pulang cepat 1 (satu) menit sampai dengan kurang dari 31 (tiga puluh satu) dikenakan pengurangan Tingkat Kehadiran sebesar 0,5% (nol koma lima perseratus) dikalikan jumlah hari keterlambatan dan/atau pulang cepat;
 - b. PNS yang terlambat datang dan/atau pulang cepat 31 (tiga puluh satu) menit sampai dengan kurang dari 61 (enam puluh satu) menit dikenakan pengurangan Tingkat Kehadiran sebesar 1% (satu perseratus) dikalikan jumlah hari keterlambatan dan/atau pulang cepat;
 - c. PNS yang terlambat datang dan/atau pulang cepat 61 (enam puluh satu) menit sampai dengan kurang dari 91 (sembilan puluh satu) menit dikenakan pengurangan Tingkat Kehadiran sebesar 1,25% (satu koma dua lima perseratus) dikalikan jumlah hari keterlambatan dan/atau pulang cepat;
 - d. PNS yang terlambat datang dan/atau pulang sama dengan atau lebih dari 91 (sembilan puluh satu) menit dikenakan pengurangan Tingkat Kehadiran sebesar 1,5% (satu koma lima perseratus) dikalikan jumlah hari keterlambatan dan/atau pulang cepat;
 - e. PNS yang tidak mengikuti kegiatan Bersama seperti apel koordinasi, apel senin sampai kamis, jumat semangat (senam dan kerja bakti) dikenakan pengurangan Tingkat Kehadiran sebesar 0,5% (nol koma lima perseratus), kecuali bagi PNS tidak mengikuti kegiatan dengan alasan yang sah;

- f. PNS yang tidak melakukan presensi kedatangan atau kepulangan dikenakan pengurangan Tingkat Kehadiran sebesar 1,5% (satu koma lima perseratus) dikalikan jumlah hari tidak melakukan presensi kedatangan atau kepulangan;
 - g. PNS yang tidak masuk bekerja karena menjalani cuti kecuali cuti tahunan, dikenakan pengurangan Tingkat Kehadiran sebesar 1,5% (satu koma lima perseratus) dikalikan jumlah hari kerja karena cuti.
 - h. PNS yang tidak masuk bekerja dengan keterangan yang sah dan bukan kedinasan dengan ijin atasan, dikenakan pengurangan Tingkat Kehadiran sebesar 2% (dua perseratus) dikalikan jumlah hari tidak masuk bekerja;
 - i. PNS yang tidak masuk bekerja tanpa keterangan dikenakan pengurangan Tingkat Kehadiran sebesar 3% (tiga perseratus) dikalikan jumlah hari tidak masuk bekerja;
 - j. PNS yang tidak masuk kerja tanpa keterangan secara terus-menerus pada hari kerja yang ditetapkan pada bulan berkenaan, maka tingkat kehadiran dianggap nol dan tidak diberikan TPP.
- (2) Pengurangan Tingkat Kehadiran sebagaimana dimaksud pada ayat (1) menunjukkan Tingkat Ketidakhadiran PNS.

Pasal 18

- (1) Dalam hal terjadi kendala teknis pada saat pengisian daftar hadir elektronik dikarenakan kerusakan peralatan, sidik jari atau identitas lain PNS tidak terbaca dalam peralatan dan/atau belum terdapat peralatan, maka pengisian Tingkat Kehadiran dilakukan secara manual dan dilampiri dengan Surat Pernyataan yang ditandatangani oleh Kepala Perangkat Daerah yang tembusannya disampaikan ke Perangkat Daerah yang membidangi kepegawaian.
- (2) Dalam absensi kehadiran dilakukan secara manual, maka kehadiran maksimal diperhitungkan sebesar 90% (Sembilan puluh perseratus).

Pasal 19

- (1) PNS yang melaksanakan tugas kedinasan di luar kantor yang menyebabkan tidak mengisi daftar hadir secara elektronik dan/atau manual pada jam masuk dan/atau jam pulang, tidak dikenakan pengurangan Tingkat Kehadiran.
- (2) PNS pada Perangkat Daerah yang melaksanakan tugas kedinasan berdasarkan pengaturan shift jam kerja di atas jam kerja efektif yang menyebabkan tidak mengisi daftar hadir secara elektronik, keabsahan kehadiran dibuktikan dengan Surat Keterangan dari Atasan Langsung.

- (3) PNS yang melaksanakan kegiatan di luar kantor, tetapi bukan merupakan dinas luar, yang menyebabkan tidak mengisi daftar hadir secara elektronik dan/atau manual pada jam masuk dan atau jam pulang selama 1 (satu) hari kerja, tidak dikenakan pengurangan Tingkat Kehadiran, yang dibuktikan dengan Surat Keterangan dari Atasan Langsung.
- (4) PNS yang telah melakukan absensi sidik jari, tetapi tidak melaksanakan tugas atau meninggalkan tugas atau melakukan aktivitas di luar tugas kedinasan lainnya tanpa izin resmi, dianggap tidak masuk kantor dan dibuktikan dengan Surat Keterangan Pembatalan Kehadiran dari Atasan Langsung.
- (5) PNS yang melaksanakan pendidikan dan pelatihan tidak dikenakan pengurangan Tingkat Kehadiran.
- (6) Tugas kedinasan di luar kantor sebagaimana dimaksud pada ayat (1) dan ayat (2) harus dinyatakan dengan Surat Perintah Tugas atau Surat Keterangan Melaksanakan Tugas Kedinasan.

Pasal 20

PNS yang dijatuhi hukuman disiplin karena melakukan pelanggaran terhadap kewajiban dan larangan selain pelanggaran terhadap ketentuan masuk kerja dan mentaati ketentuan jam kerja, dikenakan pengurangan Tunjangan, sebagai berikut:

- a. PNS yang dijatuhi hukuman disiplin tingkat ringan berupa teguran lisan, dikenakan pengurangan sebesar 10% (sepuluh perseratus) selama 1 (satu) bulan yang dibuktikan dengan Berita Acara dari atasan langsung;
- b. PNS yang dijatuhi hukuman disiplin tingkat ringan berupa teguran tertulis, dikenakan pengurangan sebesar 20% (dua puluh perseratus) selama 1 (satu) bulan yang dibuktikan dengan Berita Acara dari atasan langsung;
- c. PNS yang dijatuhi hukuman disiplin tingkat ringan berupa pernyataan tidak puas secara tertulis, dikenakan pengurangan sebesar 30% (tiga puluh perseratus) selama 1 (satu) bulan yang dibuktikan dengan Berita Acara dari atasan langsung;
- d. PNS yang dijatuhi hukuman disiplin tingkat sedang berupa penundaan kenaikan gaji berkala selama 1 (satu) tahun, dikenakan pengurangan sebesar 40% (empat puluh perseratus) selama 1 (satu) bulan yang dibuktikan dengan Berita Acara dari atasan langsung;
- e. PNS yang dijatuhi hukuman disiplin tingkat sedang berupa penundaan kenaikan pangkat selama 1 (satu) tahun, dikenakan pengurangan sebesar 50% (lima puluh perseratus) selama 1 (satu) bulan yang dibuktikan dengan Berita Acara dari atasan langsung;

- f. PNS yang dijatuhi hukuman disiplin tingkat sedang berupa penurunan pangkat setingkat lebih rendah selama 1 (satu) tahun, dikenakan pengurangan sebesar 60% (enam puluh perseratus) selama 1 (satu) bulan yang dibuktikan dengan Berita Acara dari atasan langsungnya;
- g. PNS yang dijatuhi hukuman disiplin tingkat berat berupa penurunan pangkat setingkat lebih rendah selama 3 (tiga) tahun, dikenakan pengurangan sebesar 70% (tujuh puluh perseratus) selama 1 (satu) bulan yang dibuktikan dengan Berita Acara dari atasan langsungnya;
- h. PNS yang dijatuhi hukuman disiplin tingkat berat berupa pemindahan dalam rangka penurunan jabatan setingkat lebih rendah, diberikan sesuai dengan jabatan barunya dan dikenakan pengurangan sebesar 70% (tujuh puluh perseratus) selama 1 (satu) bulan yang dibuktikan dengan Berita Acara dari atasan langsungnya; dan
- i. PNS yang dijatuhi hukuman disiplin tingkat berat berupa pembebasan dari jabatan, diberikan sesuai dengan jabatan barunya dan dikenakan pengurangan sebesar 70% (tujuh puluh perseratus) selama 1 (satu) bulan yang dibuktikan dengan Berita Acara dari atasan langsungnya.

Pasal 21

- (1) PNS yang dikenakan pemberhentian sementara dari jabatan karena dilakukan penahanan oleh pihak yang berwajib, tidak diberikan TPP selama masa pemberhentian sementara dari jabatan.
- (2) PNS yang dikenakan pemberhentian sementara dari jabatan karena dilakukan penahanan oleh pihak yang berwajib sebagaimana dimaksud pada ayat 1 apabila berdasarkan putusan pengadilan yang telah mempunyai kekuatan hukum yang tetap dinyatakan bahwa PNS yang bersangkutan tidak bersalah atau apabila berdasarkan proses penyidikan oleh penegak hukum dinyatakan kurang bukti sehingga diterbitkan Surat Perintah Penghentian Penyidikan baik oleh kepolisian maupun kejaksaan, maka Tunjangan dapat dibayarkan pada bulan berikutnya setelah diterbitkan Surat Perintah Melaksanakan Tugas.
- (3) Terhadap kekurangan tunjangan selama pemberhentian sementara sebagaimana dimaksud pada ayat (2) dapat dimintakan pembayarannya pada bulan berikutnya setelah diterbitkan Surat Perintah Melaksanakan Tugas.
- (4) Semua pengurangan Tingkat Kehadiran yang disebabkan karena tidak mengisi presensi, terlambat atau pulang cepat maksimal adalah sebesar seratur persen.

Pasal 22

Dalam hal terjadinya kendala yang bersifat *force major* yang mengharuskan penggunaan absensi elektronik dan manual sebagaimana dimaksud dalam Pasal 18 dan perhitungan kehadiran sebagaimana dalam Pasal 17 dan Pasal 19 tidak dapat dilaksanakan, absensi kehadiran dihitung secara penuh dengan pembuktian kehadiran dengan absensi rekap yang ditandatangani oleh Sekretaris Perangkat Daerah dan mengetahui Kepala Perangkat Daerah.

Pasal 23

- (1) TPP dibayarkan sebulan sekali selambat-lambatnya pada tanggal 10 bulan berikutnya sesuai dengan Daftar Rekapitulasi Penerimaan sebagaimana tercantum dalam lampiran VIII yang merupakan bagian tidak terpisahkan dari Peraturan Bupati ini.
- (2) Daftar Rekapitulasi Penerimaan sebagaimana dimaksud pada ayat (1) disampaikan ke Perangkat Daerah yang membidangi keuangan selambat-lambatnya tanggal 7 bulan berikutnya dengan melampirkan surat pernyataan tanggung jawab mutlak dari Kepala Perangkat Daerah.
- (3) Dalam hal tanggal 7 bulan berikutnya sebagaimana dimaksud pada ayat (2) bertepatan pada hari libur, maka penyampaian daftar Rekapitulasi Penerimaan dilaksanakan pada hari kerja sebelumnya.
- (4) TPP bulan Desember dibayarkan pada bulan Desember Tahun berkenaan berdasarkan asumsi HKP bulan Nopember, dan melaporkan HKP bulan Desember pada bulan Januari tahun berikutnya.

Pasal 24

- (1) TPP diberikan mulai bulan Januari 2023.
- (2) Dalam hal TPP pada tahun sebelumnya belum dapat dibayarkan secara penuh, TPP dapat dibayarkan pada tahun berikutnya sesuai dengan kemampuan keuangan.

Pasal 25

- (1) Pembayaran TPP dilakukan dengan mekanisme pembayaran non tunai.
- (2) Dalam rangka memudahkan proses transfer, maka pembayaran non tunai sebagaimana dimaksud pada ayat (1) dilaksanakan pada rekening gaji PNS atau rekening lain.
- (3) Penatausahaan dan pertanggungjawaban TPP dilaksanakan sesuai dengan ketentuan yang berlaku.

- (4) Pembayaran TPP dikenakan Pajak Penghasilan (PPh) Pasal 21 yang dihitung berdasarkan peraturan perundang-undangan.

BAB IV KETENTUAN LAIN-LAIN

Pasal 26

- (1) Selain mendapatkan TPP berdasarkan Peraturan Bupati ini, PNS yang termasuk dalam Tim yang dibentuk berdasarkan amanat peraturan perundang-undangan tetap dapat menerima honorarium Tim sepanjang pelaporan pemenuhan beban kerja tidak tumpang tindih dengan pekerjaan tim tersebut.
- (2) Besaran honorarium sebagaimana dimaksud pada ayat (1) ditetapkan dengan Keputusan Bupati.

Pasal 27

Pembayaran TPP bagi CPNS dibayarkan sesuai dengan jabatan yang tercantum pada surat keputusan pengangkatan sebagai CPNS dan dibayarkan sebesar 80% (delapan puluh perseratus) dari nilai TPP kelas jabatannya sampai dengan terbitnya keputusan pengangkatan dari CPNS menjadi PNS.

Pasal 28

Dalam hal setelah terbitnya keputusan belum ditetapkan kelas jabatan dan/atau tidak tersedianya kotak/wadah jabatan pada peta jabatan, TPP diberikan sebesar 100% (seratus perseratus) dari Nilai TPP PNS kelas jabatan terendah sesuai jenis jabatan menurut peraturan perundang-undangan.

Pasal 29

Pejabat fungsional hasil penyetaraan jabatan diberikan TPP berdasarkan kelas jabatan sebelumnya sampai adanya peraturan perundang-undangan yang mengatur lebih lanjut.

Pasal 30

- (1) Pejabat atasan langsung atau atasan tidak langsung yang merangkap sebagai Pelaksana Tugas atau Pelaksana Harian menerima TPP tambahan sebesar 20% (dua puluh perseratus) dari TPP dalam jabatan sebagai Pelaksana Tugas atau Pelaksana Harian pada jabatan yang dirangkapnya.
- (2) Pejabat setingkat yang merangkap Pelaksana Tugas atau Pelaksana Harian jabatan lain menerima TPP yang lebih tinggi ditambah 20% (dua puluh perseratus) dari TPP yang lebih rendah pada jabatan definitif atau jabatan yang dirangkapnya.

- (3) Pejabat satu tingkat di bawah pejabat definitif yang berhalangan tetap atau berhalangan sementara yang merangkap sebagai Pelaksana Tugas atau Pelaksana Harian hanya menerima TPP pada jabatan yang lebih tinggi.
- (4) TPP tambahan bagi pegawai yang merangkap sebagai Pelaksana Tugas atau Pelaksanan Harian dibayarkan terhitung mulai tanggal menjabat sebagai Pelaksana Tugas atau Pelaksana Harian dan telah menjabat dalam jangka waktu paling singkat 1 (satu) bulan kalender.

**BAB V
KETENTUAN PENUTUP**

Pasal 31

Pada saat Peraturan Bupati ini mulai berlaku, maka Peraturan Bupati Polewali Mandar Nomor 23 Tahun 2022 tentang Tambahan Penghasilan Pegawai Sipil di Lingkungan Pemerintah Kabupaten Polewali Mandar Tahun 2022 (Berita Daerah Kabupaten Polewali Mandar Tahun 2022 Nomor 23) dicabut dan dinyatakan tidak berlaku.

Pasal 32

Peraturan Bupati ini mulai berlaku pada tanggal diundangkan.

Agar setiap orang mengetahuinya, memerintahkan pengundangan Peraturan Bupati ini dengan penempatannya dalam Berita Daerah Kabupaten Polewali Mandar.

Ditetapkan di Polewali
pada tanggal 23 Mei 2023
BUPATI POLEWALI MANDAR,

ttd

ANDI IBRAHIM MASDAR

Diundangkan di Polewali
pada tanggal 24 Mei 2023

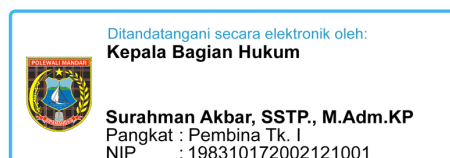
SEKRETARIS DAERAH
KABUPATEN POLEWALI MANDAR,

ttd

BEBAS MANGGAZALI

BERITA DAERAH KABUPATEN POLEWALI MANDAR TAHUN 2023 NOMOR 16

Salinan Sesuai Dengan Aslinya
Polewali 24 Mei 2023



LAMPIRAN I PERATURAN BUPATI POLEWALI MANDAR
 NOMOR : 16 TAHUN 2023
 TANGGAL : 24 MEI 2023

VARIABEL PERHITUNGAN INDEKS TAMBAHAN PENGHASILAN TAHUN 2023

No.	JENIS VARIABEL	KATEGORI	BOBOT	NILAI	INDEKS
1	Kapasitas Fiskal Daerah	Rendah			0.55
2	Indeks Kemahalan Kontruksi	87.500000			0.80764260660882
3	Indeks Penyelenggaraan Pemerintahan			748	
	Opini Laporan Keuangan	WTP	1000	100	
	Laporan Penyelenggaraan Pemerintahan Daerah (LPPD)	Sangat Tinggi	1000	300	
	Penataan Perangkat Daerah	Kematangan sedang	1000	50	
	Inovasi Daerah	Indeks inovasi daerah dibawah 1 Rata-rata besaran efektivitas dan efisiensi Unit Kerja 0,50- 0,69 dengan prestasi kerja Besaran Belanja 2,01 – 4 %	200	10	738 ~ (0.9)
	Prestasi Kerja Pemerintah Daerah	Indeks Reformasi Birokrasi Pemerintah Daerah	200	10	
	Rasio Belanja Perjalanan Dinas	Indeks Reformasi Birokrasi Pemerintah Daerah	800	40	
	Indeks Reformasi Birokrasi Pemerintah Daerah	Besaran IPM 60 sd 69	600	180	
	Indeks Pembangunan Manusia (IPM)	Indeks Gini Ratio	500	30	
	Indeks Gini Ratio	0,36 sd 0,49	700	28	
INDEKS TPP					0.3998

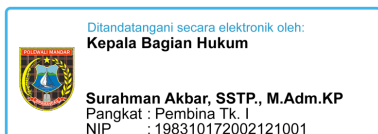
BUPATI POLEWALI MANDAR,

ttd

ANDI IBRAHIM MASDAR



Salinan Sesuai Dengan Aslinya
 Polewali 24 Mei 2023



LAMPIRAN II PERATURAN BUPATI POLEWALI MANDAR
NOMOR : 16 TAHUN 2023
TANGGAL : 24 MEI 2023

BASIC TAMBAHAN PENGHASILAN PEGAWAI TAHUN 2023

KELAS	RP. BPK	BASIC TPP
1	1,540,000	615,665.96
2	1,947,000	778,377.68
3	2,354,000	941,089.39
4	2,849,000	1,138,982.02
5	4,807,000	1,921,757.31
6	5,764,000	2,304,349.73
7	6,633,000	2,651,761.24
8	7,523,000	3,007,568.19
9	9,360,000	3,741,969.72
10	10,760,000	4,301,666.05
11	12,370,000	4,945,316.83
12	16,000,000	6,396,529.44
13	20,010,000	7,999,659.64
14	22,295,000	8,913,164.00
15	29,286,000	11,708,047.58

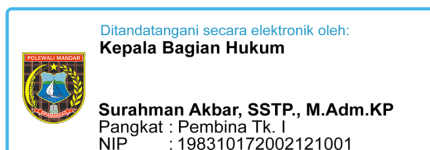
BUPATI POLEWALI MANDAR,

ttd

ANDI IBRAHIM MASDAR



Salinan Sesuai Dengan Aslinya
Polewali 24 Mei 2023



LAMPIRAN III PERATURAN BUPATI POLEWALI MANDAR
NOMOR : 16 TAHUN 2023
TANGGAL : 24 MEI 2023

**DATA INDEKS KESULITAN GEOGRAFIS
KECAMATAN SE KABUPATEN POLEWALI MANDAR TAHUN 2023**

No	KECAMATAN	IKG	ITPPTB	KETERANGAN
1	Polewali	25.01262289	1	Tidak Menerima TPPTB
2	Binuang	32.63618187	1.304788467	Tidak Menerima TPPTB
3	Anreapi	30.49730666	1.219276634	Tidak Menerima TPPTB
4	Matakali	26.98670954	1.078923616	Tidak Menerima TPPTB
5	Wonomulyo	21.97375145	0.878506486	Tidak Menerima TPPTB
6	Tapango	25.99318445	1.039202668	Tidak Menerima TPPTB
7	Matangga	60.67448911	2.425754763	Menerima TPPTB
8	Mapilli	30.40811783	1.215710882	Tidak Menerima TPPTB
9	Luyo	36.64165083	1.464926369	Tidak Menerima TPPTB
10	Tubbi Taramanu	44.55652093	1.7813614	Menerima TPPTB
11	Campalagian	25.16908425	1.006255296	Tidak Menerima TPPTB
12	Balanipa	23.44257117	0.937229625	Tidak Menerima TPPTB
13	Tinambung	26.88521088	1.074865718	Tidak Menerima TPPTB
14	Limboro	27.45896927	1.097804472	Tidak Menerima TPPTB
15	Bulo	38.89728311	1.555106127	Menerima TPPTB
16	Alu	35.34084192	1.412920271	Tidak Menerima TPPTB

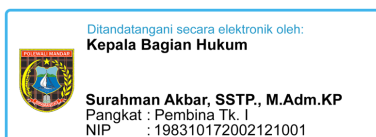
BUPATI POLEWALI MANDAR,

ttd

ANDI IBRAHIM MASDAR



Salinan Sesuai Dengan Aslinya
Polewali 24 Mei 2023



2023	Analisis Pemberdayaan Perempuan dan Anak	Balitbangren	Pelaksana	7	0	2,651,761	0	40%	1,060,704	-	0	0	0	0	0	10%	265,176	-	-	-	-
2023	Perencana Ahli Muda	Balitbangren	Fungsional	9	1	3,741,970	1	40%	1,496,788	1,496,788	0	0	0	0	1	10%	374,197	374,197	-	1,870,985	22,451,818
2023	Analisis Pemerintahan Umum dan Otonomi Daerah	Balitbangren	Pelaksana	7	0	2,651,761	0	40%	1,060,704	-	0	0	0	0	0	10%	265,176	-	-	-	-
2023	Analisis Desa/ Kelurahan	Balitbangren	Pelaksana	7	0	2,651,761	0	40%	1,060,704	-	0	0	0	0	0	10%	265,176	-	-	-	-
2023	Analisis Masalah Sosial	Balitbangren	Pelaksana	7	1	2,651,761	1	40%	1,060,704	1,060,704	0	0	0	0	1	10%	265,176	265,176	-	1,325,881	15,910,567
2023	KEPALA BIDANG RANDAL PROGRAM	Balitbangren	Administrator	11	1	4,945,317	1	40%	1,978,127	1,978,127	0	0	0	0	1	10%	494,532	494,532	-	2,472,658	29,671,901
2023	Perencana Ahli Muda	Balitbangren	Fungsional	9	1	3,741,970	1	40%	1,496,788	1,496,788	0	0	0	0	1	10%	374,197	374,197	-	1,870,985	22,451,818
2023	Analisis Perencanaan Strategis	Balitbangren	Pelaksana	7	0	2,651,761	0	40%	1,060,704	-	0	0	0	0	0	10%	265,176	-	-	-	-
2023	Analisis Rencana Program dan Kegiatan	Balitbangren	Pelaksana	7	1	2,651,761	1	40%	1,060,704	1,060,704	0	0	0	0	1	10%	265,176	265,176	-	1,325,881	15,910,567
2023	Pengelola Program dan Kegiatan	Balitbangren	Pelaksana	6	0	2,304,350	0	40%	921,740	-	0	0	0	0	0	10%	230,435	-	-	-	-
2023	Perencana Ahli Muda	Balitbangren	Fungsional	9	1	3,741,970	1	40%	1,496,788	1,496,788	0	0	0	0	1	10%	374,197	374,197	-	1,870,985	22,451,818
2023	Analisis Monitoring, Evaluasi dan Pelaporan	Balitbangren	Pelaksana	7	0	2,651,761	0	40%	1,060,704	-	0	0	0	0	0	10%	265,176	-	-	-	-
2023	Pengelola Pengendalian Monev Pembangunan	Balitbangren	Pelaksana	6	0	2,304,350	0	40%	921,740	-	0	0	0	0	0	10%	230,435	-	-	-	-
2023	Perencana Ahli Muda	Balitbangren	Fungsional	9	1	3,741,970	1	40%	1,496,788	1,496,788	0	0	0	0	1	10%	374,197	374,197	-	1,870,985	22,451,818
2023	Analisis Program Pembangunan	Balitbangren	Pelaksana	7	0	2,651,761	0	40%	1,060,704	-	0	0	0	0	0	10%	265,176	-	-	-	-
2023	Pengelola Data	Balitbangren	Pelaksana	6	0	2,304,350	0	40%	921,740	-	0	0	0	0	0	10%	230,435	-	-	-	-
2023	Kepala UPTD Agro Techno Park	Balitbangren	Pengawas	9	1	3,741,970	1	40%	1,496,788	1,496,788	0	0	0	0	1	10%	374,197	374,197	-	1,870,985	22,451,818
2023	Pengelola Peternakan	Balitbangren	Pelaksana	7	0	2,651,761	0	40%	1,060,704	-	0	0	0	0	0	10%	265,176	-	-	-	-
2023	Pengelola Teknologi Perbenihan	Balitbangren	Pelaksana	6	0	2,304,350	0	40%	921,740	-	0	0	0	0	0	10%	230,435	-	-	-	-
2023	Pengelola Pemasaran	Balitbangren	Pelaksana	6	0	2,304,350	0	40%	921,740	-	0	0	0	0	0	10%	230,435	-	-	-	-
2023	Kepala Sub Bagian Tata Usaha	Balitbangren	Pengawas	8	1	3,007,568	1	40%	1,203,027	1,203,027	0	0	0	0	1	10%	300,757	300,757	-	1,503,784	18,045,409
2023	Pengadministrasi Umum	Balitbangren	Pelaksana	5	0	1,921,757	0	40%	768,703	-	0	0	0	0	0	10%	192,176	-	-	-	-
2023	KEPALA BADAN KEPEGAWAIAN, PENDIDIKAN DAN PELATIHAN	BKPP	Pimpinan Tinggi	14	1	8,913,164	1	40%	3,565,266	3,565,266	0	0	0	0	0	10%	891,316	891,316	-	4,456,582	53,478,984
2023	SEKRETARIS BADAN	BKPP	Administrator	12	1	6,396,529	1	40%	2,558,612	2,558,612	0	0	0	0	0	0	-	-	-	2,558,612	30,703,341
2023	Kepala Sub Bagian Keuangan, Perencanaan dan Pelaporan	BKPP	Pengawas	9	1	3,741,970	1	40%	1,496,788	1,496,788	0	0	0	0	0	0	-	-	-	1,496,788	17,961,455
2023	Penyusun Laporan Keuangan	BKPP	Pelaksana	7	1	2,651,761	1	40%	1,060,704	1,060,704	0	0	0	0	0	0	-	-	-	1,060,704	12,728,454
2023	Penyusun Program Anggaran dan Pelaporan	BKPP	Pelaksana	7	0	2,651,761	0	40%	1,060,704	-	0	0	0	0	0	0	-	-	-	-	-
2023	Bendahara	BKPP	Pelaksana	7	1	2,651,761	1	40%	1,060,704	1,060,704	0	0	0	0	0	0	-	-	-	1,060,704	12,728,454
2023	Pengelola Gaji	BKPP	Pelaksana	6	1	2,304,350	1	40%	921,740	921,740	0	0	0	0	0	0	-	-	-	921,740	11,060,879
2023	Verifikator Keuangan	BKPP	Pelaksana	6	1	2,304,350	1	40%	921,740	921,740	0	0	0	0	0	0	-	-	-	921,740	11,060,879
2023	Pengelola Database Surat Perintah Membayar	BKPP	Pelaksana	6	1	2,304,350	1	40%	921,740	921,740	0	0	0	0	0	0	-	-	-	921,740	11,060,879
2023	Pengelola Situs atau Web	BKPP	Pelaksana	6	0	2,304,350	0	40%	921,740	-	0	0	0	0	0	0	-	-	-	-	-
2023	Kepala Sub Bagian Umum dan Kepegawaian	BKPP	Pengawas	8	1	3,007,568	1	40%	1,203,027	1,203,027	0	0	0	0	0	0	-	-	-	1,203,027	14,436,327
2023	Pengelola Kepegawaian	BKPP	Pelaksana	6	1	2,304,350	1	40%	921,740	921,740	0	0	0	0	0	0	-	-	-	921,740	11,060,879
2023	Pengelola Surat	BKPP	Pelaksana	6	3	2,304,350	1	40%	921,740	2,765,220	0	0	0	0	0	0	-	-	-	2,765,220	33,182,636
2023	Pengelola Pemanfaatan Barang Milik Daerah	BKPP	Pelaksana	6	1	2,304,350	1	40%	921,740	921,740	0	0	0	0	0	0	-	-	-	921,740	11,060,879
2023	Pengadministrasi Umum	BKPP	Pelaksana	5	1	1,921,757	1	40%	768,703	768,703	0	0	0	0	0	0	-	-	-	768,703	9,224,435
2023	KEPALA BIDANG PENGADAAN, INFORMASI DAN KINERJA PEGAWAI	BKPP	Administrator	11	1	4,945,317	1	40%	1,978,127	1,978,127	0	0	0	0	0	0	-	-	-	1,978,127	23,737,521
2023	Analisis SDM Aparatur Ahli Muda	BKPP	Fungsional	9	1	3,741,970	1	40%	1,496,788	1,496,788	0	0	0	0	0	0	-	-	-	1,496,788	17,961,455
2023	Analisis PerencanaanSDM Aparatur	BKPP	Pelaksana	7	1	2,651,761	1	40%	1,060,704	1,060,704	0	0	0	0	0	0	-	-	-	1,060,704	12,728,454
2023	Analisis SDM Aparatur Ahli Muda	BKPP	Fungsional	8	1	3,007,568	1	40%	1,203,027	1,203,027	0	0	0	0	0	0	-	-	-	1,203,027	14,436,327
2023	Pengelola Sistem Informasi Manajemen Kepegawaian	BKPP	Pelaksana	6	1	2,304,350	1	40%	921,740	921,740	0	0	0	0	0	0	-	-	-	921,740	11,060,879
2023	Pengelola Data	BKPP	Pelaksana	6	2	2,304,350	1	40%	921,740	1,843,480	0	0	0	0	0	0	-	-	-	1,843,480	22,121,757
2023	Analisis SDM Aparatur Ahli Muda	BKPP	Fungsional	9	1	3,741,970	1	40%	1,496,788	1,496,788	0	0	0	0	0	0	-	-	-	1,496,788	17,961,455
2023	Analisis Kinerja	BKPP	Pelaksana	7	2	2,651,761	1	40%	1,060,704	2,121,409	0	0	0	0	0	0	-	-	-	2,121,409	25,456,908
2023	Analisis Penegakan Integritas dan Disiplin Sumber Daya Manusia Aparatur	BKPP	Pelaksana	7	1	2,651,761	1	40%	1,060,704	1,060,704	0	0	0	0	0	0	-	-	-	1,060,704	12,728,454
2023	Pranata Sidik Jari	BKPP	Pelaksana	6	1	2,304,350	1	40%	921,740	921,740	0	0	0	0	0	0	-	-	-	921,740	11,060,879
2023	KEPALA BIDANG ADMINISTRASI KEPEGAWAIAN	BKPP	Administrator	11	1	4,945,317	1	40%	1,978,127	1,978,127	0	0	0	0	0	0	-	-	-	1,978,127	23,737,521
2023	Analisis SDM Aparatur Ahli Muda	BKPP	Fungsional	9	1	3,741,970	1	40%	1,496,788	1,496,788	0	0	0	0	0	0	-	-	-	1,496,788	17,961,455
2023	Analisis Pengembangan Karir	BKPP	Pelaksana	7	2	2,651,761	1	40%	1,060,704	2,121,409	0	0	0	0	0	0	-	-	-	2,121,409	25,456,908
2023	Pengelola Kepegawaian	BKPP	Pelaksana	6	1	2,304,350	1	40%	921,740	921,740	0	0	0	0	0	0	-	-	-	921,740	11,060,879
2023	Pengelola Pengembangan Karir	BKPP	Pelaksana	6	0	2,304,350	0	40%	921,740	-	0	0	0	0	0	0	-	-	-	-	-
2023	Analisis SDM Aparatur Ahli Muda	BKPP	Fungsional	9	1	3,741,970	1	40%	1,496,788	1,496,788	0	0	0	0	0	0	-	-	-	1,496,788	17,961,455
2023	Analisis Pengembangan Karir	BKPP	Pelaksana	7	2	2,651,761	1	40%	1,060,704	2,121,409	0	0	0	0	0	0	-	-	-	2,121,409	25,456,908
2023	Pengelola Kepegawaian	BKPP	Pelaksana	6	3	2,304,350	1	40%	921,740	2,765,220	0	0	0	0	0	0	-	-	-	2,765,220	33,182,636
2023	KEPALA BIDANG PENDIDIKAN DAN PELATIHAN	BKPP	Administrator	11	1	4,945,317	1	40%	1,978,127	1,978,127	0	0	0	0	0	0	-	-	-	1,978,127	23,737,521
2023	Analisis SDM Aparatur Ahli Muda	BKPP	Pengawas	9	1	3,741,970	1	40%	1,496,788	1,496,788	0	0	0	0	0	0	-	-	-	1,496,788	17,961,455
2023	Penyusun Laporan Hasil Diklat	BKPP	Pelaksana	7	1	2,651,761	1	40%	1,060,704	1,060,704	0	0	0	0	0	0	-	-	-	1,060,704	12,728,454
2023	Pranata Diklat	BKPP	Pelaksana	6	1	2,304,350	1	40%	921,740	921,740	0	0	0	0	0	0	-	-	-	921,740	11,060,879
2023	Analisis SDM Aparatur Ahli Muda	BKPP	Pengawas	9	1	3,741,970	1	40%	1,496,788	1,496,788	0	0	0	0	0	0	-	-	-	1,496,788	17,961,455
2023	Analisis Pengembangan Kompetensi	BKPP	Pelaksana	7	1	2,651,761	1	40%	1,060,704	1,060,704	0	0	0	0	0	0	-	-	-	1,060,704	12,728,454
2023	Pengelola Penyelenggaraan Diklat	BKPP	Pelaksana	6	0	2,304,350	0	40%	921,740	-	0	0	0	0	0	0	-	-	-	-	-
2023	Pengadministrasi Tugas Belajar dan Ijin Belajar	BKPP	Pelaksana	5	1	1,921,757	1	40%	768,703	768,703	0	0	0	0	0	0	-	-	-	768,703	9,224,435
2023	Analisis SDM Aparatur Madya	BKPP	Fungsional	11	0	4,945,317	0	40%	1,978,127	-	0	0	0	0	0	0	-	-	-	-	-
2023	Analisis SDM Aparatur Muda	BKPP	Fungsional	9	0	3,741,970	0	40%	1,496,788	-	0	0	0	0	0	0	-	-	-	-	-
2023	Analisis SDM Aparatur Pertama	BKPP	Fungsional	8	0	3,007,568	0	40%	1,203,027	-	0	0	0	0	0	0	-	-	-	-	-
2023	Asesor SDM Aparatur Utama	BKPP	Fungsional	14	0	8,913,164	0	40%	3,565,266	-	0	0	0	0	0	0	-	-	-	-	-
2023	Asesor SDM Aparatur Madya	BKPP	Fungsional	12	0	6,396,529	0	40%	2,558,612	-	0	0	0	0	0	0	-	-	-	-	-
2023	Asesor SDM Aparatur Muda	BKPP	Fungsional	10	0	4,301,666	0														

2023	Analisis Pemberdayaan Perempuan dan Anak	DP2KBP3A	Pelaksana	7	1	2,651,761	1	40%	1,060,704	1,060,704	0	0	0	0	1	0	-	-	1,060,704	12,728,454
2023	Pengelola PPA	DP2KBP3A	Pelaksana	6	0	2,304,350	0	40%	921,740	-	0	0	0	0	0	0	-	-	-	-
2023	KEPALA DINAS PEKERJAAN UMUM DAN PENATAAN RUANG	Dinas PUPR	Pimpinan Tinggi	14	1	8,913,164	1	40%	3,565,266	3,565,266	0	0	0	0	0	10%	891,316	891,316	4,456,582	53,478,984
2023	SEKRETARIS DINAS	Dinas PUPR	Administrator	12	1	6,396,529	1	40%	2,558,612	2,558,612	0	0	0	0	1	0	-	-	2,558,612	30,703,341
2023	Kepala Sub Bagian Umum dan Kepegawaian	Dinas PUPR	Pengawas	8	1	3,007,568	1	40%	1,203,027	1,203,027	0	0	0	0	1	0	-	-	1,203,027	14,436,327
2023	Pengelola Kepegawaian	Dinas PUPR	Pelaksana	6	2	2,304,350	1	40%	921,740	1,843,480	0	0	0	0	0	0	-	-	1,843,480	22,121,757
2023	Pengelola Surat	Dinas PUPR	Pelaksana	6	1	2,304,350	1	40%	921,740	921,740	0	0	0	0	1	0	-	-	921,740	11,060,879
2023	Pengelola Pemanfaatan Barang Milik Daerah	Dinas PUPR	Pelaksana	6	1	2,304,350	1	40%	921,740	921,740	0	0	0	0	1	0	-	-	921,740	11,060,879
2023	Pengadministrasi Umum	Dinas PUPR	Pelaksana	5	1	1,921,757	1	40%	768,703	768,703	0	0	0	0	0	0	-	-	768,703	9,224,435
2023	Perencana Ahli Muda	Dinas PUPR	Fungsional	9	1	3,741,970	1	40%	1,496,788	1,496,788	0	0	0	0	0	0	-	-	1,496,788	17,961,455
2023	Analisis Perencanaan, Evaluasi dan Pelaporan	Dinas PUPR	Pelaksana	7	1	2,651,761	1	40%	1,060,704	1,060,704	0	0	0	0	0	0	-	-	1,060,704	12,728,454
2023	Pengelola Situs atau Web	Dinas PUPR	Pelaksana	6	0	2,304,350	0	40%	921,740	-	0	0	0	0	2	0	-	-	-	-
2023	Kepala Sub Bagian Keuangan dan Verifikasi	Dinas PUPR	Pengawas	9	1	3,741,970	1	40%	1,496,788	1,496,788	0	0	0	0	4	0	-	-	1,496,788	17,961,455
2023	Penyusun Laporan Keuangan	Dinas PUPR	Pelaksana	7	2	2,651,761	1	40%	1,060,704	2,121,409	0	0	0	0	3	0	-	-	2,121,409	25,456,908
2023	Bendahara	Dinas PUPR	Pelaksana	7	2	2,651,761	1	40%	1,060,704	2,121,409	0	0	0	0	0	0	-	-	2,121,409	25,456,908
2023	Pengelola Gaji	Dinas PUPR	Pelaksana	6	1	2,304,350	1	40%	921,740	921,740	0	0	0	0	0	0	-	-	921,740	11,060,879
2023	Verifikator Keuangan	Dinas PUPR	Pelaksana	6	2	2,304,350	1	40%	921,740	1,843,480	0	0	0	0	0	0	-	-	1,843,480	22,121,757
2023	Pengelola Database Surat Perintah Membayar	Dinas PUPR	Pelaksana	6	1	2,304,350	1	40%	921,740	921,740	0	0	0	0	0	0	-	-	921,740	11,060,879
2023	KEPALA BIDANG SUMBER DAYA AIR	Dinas PUPR	Administrator	11	1	4,945,317	1	40%	1,978,127	1,978,127	0	0	0	0	0	0	-	-	1,978,127	23,737,521
2023	Teknik Pengairan Ahli Muda	Dinas PUPR	Fungsional	9	1	3,741,970	1	40%	1,496,788	1,496,788	0	0	0	0	0	0	-	-	1,496,788	17,961,455
2023	Analisis Sumber Daya Air	Dinas PUPR	Pelaksana	7	1	2,651,761	1	40%	1,060,704	1,060,704	0	0	0	0	0	0	-	-	1,060,704	12,728,454
2023	Pengawas Irigasi	Dinas PUPR	Pelaksana	7	1	2,651,761	1	40%	1,060,704	1,060,704	0	0	0	0	0	0	-	-	1,060,704	12,728,454
2023	Pengelola Irigasi	Dinas PUPR	Pelaksana	6	1	2,304,350	1	40%	921,740	921,740	0	0	0	0	0	0	-	-	921,740	11,060,879
2023	Teknik Pengairan	Dinas PUPR	Fungsional	9	1	3,741,970	1	40%	1,496,788	1,496,788	0	0	0	0	0	0	-	-	1,496,788	17,961,455
2023	Analisis Sumber Daya Air	Dinas PUPR	Pelaksana	7	0	2,651,761	0	40%	1,060,704	-	0	0	0	0	0	0	-	-	-	-
2023	Pengelola Penggunaan dan Pengendalian Pemanfaatan Sumber Daya Air	Dinas PUPR	Pelaksana	6	1	2,304,350	1	40%	921,740	921,740	0	0	0	0	0	0	-	-	921,740	11,060,879
2023	Pranata Daerah Aliran Sungai	Dinas PUPR	Pelaksana	6	1	2,304,350	1	40%	921,740	921,740	0	0	0	0	0	0	-	-	921,740	11,060,879
2023	Teknik Pengairan Ahli Muda	Dinas PUPR	Fungsional	8	1	3,007,568	1	40%	1,203,027	1,203,027	0	0	0	0	0	0	-	-	1,203,027	14,436,327
2023	Pengelola Sumber Daya Air	Dinas PUPR	Pelaksana	6	1	2,304,350	1	40%	921,740	921,740	0	0	0	0	0	0	-	-	921,740	11,060,879
2023	Pengelola Pemeliharaan Jaringan Irigasi	Dinas PUPR	Pelaksana	6	1	2,304,350	1	40%	921,740	921,740	0	0	0	0	0	0	-	-	921,740	11,060,879
2023	Petugas Operasi dan Pemeliharaan SD Air	Dinas PUPR	Pelaksana	5	0	1,921,757	0	40%	768,703	-	0	0	0	0	0	0	-	-	-	-
2023	Pemelihara Sarana dan Prasarana	Dinas PUPR	Pelaksana	5	0	1,921,757	0	40%	768,703	-	0	0	0	0	0	0	-	-	-	-
2023	KEPALA BIDANG BINA MARGA	Dinas PUPR	Administrator	11	1	4,945,317	1	40%	1,978,127	1,978,127	0	0	0	0	0	0	-	-	1,978,127	23,737,521
2023	Teknik Jalan dan Jembatan Ahli Muda	Dinas PUPR	Fungsional	9	1	3,741,970	1	40%	1,496,788	1,496,788	0	0	0	0	0	0	-	-	1,496,788	17,961,455
2023	Analisis Jalan Jembatan	Dinas PUPR	Pelaksana	7	1	2,651,761	1	40%	1,060,704	1,060,704	0	0	0	0	0	0	-	-	1,060,704	12,728,454
2023	Pengawas Jalan dan Jembatan	Dinas PUPR	Pelaksana	7	0	2,651,761	0	40%	1,060,704	-	0	0	0	0	0	0	-	-	-	-
2023	Pengelola Pembangunan dan Peningkatan Jalan	Dinas PUPR	Pelaksana	6	1	2,304,350	1	40%	921,740	921,740	0	0	0	0	0	0	-	-	921,740	11,060,879
2023	Pengelola Kelengkapan Jalan	Dinas PUPR	Pelaksana	6	1	2,304,350	1	40%	921,740	921,740	0	0	0	0	0	0	-	-	921,740	11,060,879
2023	Teknik Jalan dan Jembatan Ahli Muda	Dinas PUPR	Fungsional	9	1	3,741,970	1	40%	1,496,788	1,496,788	0	0	0	0	0	0	-	-	1,496,788	17,961,455
2023	Analisis Jalan Jembatan	Dinas PUPR	Pelaksana	7	0	2,651,761	0	40%	1,060,704	-	0	0	0	0	0	0	-	-	-	-
2023	Pengawas Jalan dan Jembatan	Dinas PUPR	Pelaksana	7	0	2,651,761	0	40%	1,060,704	-	0	0	0	0	0	0	-	-	-	-
2023	Pengelola Pembangunan dan Pemeliharaan Jembatan	Dinas PUPR	Pelaksana	6	3	2,304,350	1	40%	921,740	2,765,220	0	0	0	0	0	0	-	-	2,765,220	33,182,636
2023	Teknik Jalan dan Jembatan Ahli Muda	Dinas PUPR	Fungsional	9	1	3,741,970	1	40%	1,496,788	1,496,788	0	0	0	0	0	0	-	-	1,496,788	17,961,455
2023	Analisis Sistem Jaringan Jalan dan Jembatan	Dinas PUPR	Pelaksana	7	1	2,651,761	1	40%	1,060,704	1,060,704	0	0	0	0	0	0	-	-	1,060,704	12,728,454
2023	Pemeriksa Jalan dan Jembatan	Dinas PUPR	Pelaksana	7	0	2,651,761	0	40%	1,060,704	-	0	0	0	0	0	0	-	-	-	-
2023	Pengelola Pemeliharaan Jalan	Dinas PUPR	Pelaksana	6	2	2,304,350	1	40%	921,740	1,843,480	0	0	0	0	0	0	-	-	1,843,480	22,121,757
2023	Pemelihara Jalan	Dinas PUPR	Pelaksana	5	0	1,921,757	0	40%	768,703	-	0	0	0	0	0	0	-	-	-	-
2023	KEPALA BIDANG CIPTA KARYA	Dinas PUPR	Administrator	11	1	4,945,317	1	40%	1,978,127	1,978,127	0	0	0	0	0	0	-	-	1,978,127	23,737,521
2023	Teknik Penyehatan Lingkungan Ahli Muda	Dinas PUPR	Fungsional	9	1	3,741,970	1	40%	1,496,788	1,496,788	0	0	0	0	0	0	-	-	1,496,788	17,961,455
2023	Analisis Pengembangan Sarana dan Prasarana	Dinas PUPR	Pelaksana	7	1	2,651,761	1	40%	1,060,704	1,060,704	0	0	0	0	0	0	-	-	1,060,704	12,728,454
2023	Penata Penyehatan Lingkungan Permukiman	Dinas PUPR	Pelaksana	7	1	2,651,761	1	40%	1,060,704	1,060,704	0	0	0	0	0	0	-	-	1,060,704	12,728,454
2023	Pengelola Pembangunan dan Peningkatan Jalan	Dinas PUPR	Pelaksana	6	0	2,304,350	0	40%	921,740	-	0	0	0	0	0	0	-	-	-	-
2023	Pemelihara Jalan	Dinas PUPR	Pelaksana	5	0	1,921,757	0	40%	768,703	-	0	0	0	0	0	0	-	-	-	-
2023	Teknik Penyehatan Lingkungan Ahli Muda	Dinas PUPR	Fungsional	9	1	3,741,970	1	40%	1,496,788	1,496,788	0	0	0	0	0	0	-	-	1,496,788	17,961,455
2023	Analisis Infrastruktur	Dinas PUPR	Pelaksana	7	1	2,651,761	1	40%	1,060,704	1,060,704	0	0	0	0	0	0	-	-	1,060,704	12,728,454
2023	Pengawas Jaringan Utilitas	Dinas PUPR	Pelaksana	7	1	2,651,761	1	40%	1,060,704	1,060,704	0	0	0	0	0	0	-	-	1,060,704	12,728,454
2023	Pengelola Geologi, Tata Lingkungan dan Air Bawah Tanah	Dinas PUPR	Pelaksana	6	1	2,304,350	1	40%	921,740	921,740	0	0	0	0	0	0	-	-	921,740	11,060,879
2023	Teknisi Air	Dinas PUPR	Pelaksana	5	0	1,921,757	0	40%	768,703	-	0	0	0	0	0	0	-	-	-	-
2023	Teknik Tata Bangunan dan Perumahan Ahli Muda	Dinas PUPR	Fungsional	9	1	3,741,970	1	40%	1,496,788	1,496,788	0	0	0	0	0	0	-	-	1,496,788	17,961,455
2023	Analisis Bangunan Gedung dan Permukiman	Dinas PUPR	Pelaksana	7	0	2,651,761	0	40%	1,060,704	-	0	0	0	0	0	0	-	-	-	-
2023	Pengawas Bangunan dan Gedung	Dinas PUPR	Pelaksana	7	1	2,651,761	1	40%	1,060,704	1,060,704	0	0	0	0	0	0	-	-	1,060,704	12,728,454
2023	Teknisi Gedung/ Bangunan	Dinas PUPR	Pelaksana	5	1	1,921,757	1	40%	768,703	768,703	0	0	0	0	0	0	-	-	768,703	9,224,435
2023	Pemelihara Bangunan	Dinas PUPR	Pelaksana	5	1	1,921,757	1	40%	768,703	768,703	0	0	0	0	0	0	-	-	768,703	9,224,435
2023	KEPALA BIDANG BINA KONSTRUKSI	Dinas PUPR	Administrator	11	1	4,945,317	1	40%	1,978,127	1,978,127	0	0	0	0	0	0	-	-	1,978,127	23,737,521
2023	Pembina Jasa Konstruksi Ahli Muda	Dinas PUPR	Fungsional	9	1	3,741,970	1	40%	1,496,788	1,496,788	0	0	0	0	0	0	-	-	1,496,788	17,961,455
2023	Analisis Teknik dan Materi	Dinas PUPR	Pelaksana	7	0	2,651,761	0	40%	1,060,704	-	0	0	0	0	0	0	-	-	-	-
2023	Pengelola Penyusun Bahan Pembinaan Teknis Pengukuran dan Pemetaan	Dinas PUPR	Pelaksana	6	1	2,304,350	1	40%	921,740	921,740	0	0	0	0	0	0	-	-	921,740	11,060,879
2023	Pengelola Teknik Konstruksi Berkelanjutan	Dinas PUPR	Pelaksana	6	1	2,304,350	1	40%	921,740	921,740	0	0	0	0	0	0	-	-	921,740	11,060,879
2023	Pembina Jasa Konstruksi Ahli Muda	Dinas PUPR	Fungsional	9	1	3,741,970	1	40%	1,496,788	1,496,788	0	0	0	0	0	0	-	-	1,496,788	17,961,455
2023	Analisis Jasa Konsultasi	Dinas PUPR	Pelaksana	7	1	2,651,761	1	40%	1,060,704	1,060,704	0	0	0	0	0	0	-	-	1,060,704	12,728,454

2023	KEPALA BIDANG PRASARANA DAN SARANA PERTANIAN	Distanpan	Administrator	11	1	4,945,317	1	40%	1,978,127	1,978,127	0	0	0	0	0	0	0	-	-	1,978,127	23,737,521
2023	Analisis Prasarana dan Sarana Pertanian Ahli Muda	Distanpan	Fungsional	9	1	3,741,970	1	40%	1,496,788	1,496,788	0	0	0	0	0	0	0	-	-	1,496,788	17,961,455
2023	Analisis Lahan Pertanian	Distanpan	Pelaksana	7	1	2,651,761	1	40%	1,060,704	1,060,704	0	0	0	0	0	0	0	-	-	1,060,704	12,728,454
2023	Analisis Ekstensifikasi	Distanpan	Pelaksana	7	1	2,651,761	1	40%	1,060,704	1,060,704	0	0	0	0	0	0	0	-	-	1,060,704	12,728,454
2023	Pengelola Kegiatan Survey dan Perencanaan	Distanpan	Pelaksana	6	1	2,304,350	1	40%	921,740	921,740	0	0	0	0	0	0	0	-	-	921,740	11,060,879
2023	Analisis Prasarana dan Sarana Pertanian Ahli Muda	Distanpan	Fungsional	9	1	3,741,970	1	40%	1,496,788	1,496,788	0	0	0	0	0	0	0	-	-	1,496,788	17,961,455
2023	Pengawas Pengairan	Distanpan	Pelaksana	7	1	2,651,761	1	40%	1,060,704	1,060,704	0	0	0	0	0	0	0	-	-	1,060,704	12,728,454
2023	Pemeriksa Pengelolaan Lahan Pertanian dan Air Irigasi	Distanpan	Pelaksana	7	1	2,651,761	1	40%	1,060,704	1,060,704	0	0	0	0	0	0	0	-	-	1,060,704	12,728,454
2023	Pengelola Tata Guna, Lahan, Air dan Sarana Tanaman dan Prasarana Pertanian	Distanpan	Pelaksana	6	0	2,304,350	0	40%	921,740	-	0	0	0	0	0	0	0	-	-	-	-
2023	Analisis Prasarana dan Sarana Pertanian Ahli Muda	Distanpan	Fungsional	9	1	3,741,970	1	40%	1,496,788	1,496,788	0	0	0	0	0	0	0	-	-	1,496,788	17,961,455
2023	Analisis Pengembangan Alat dan Mesin Pertanian	Distanpan	Pelaksana	7	1	2,651,761	1	40%	1,060,704	1,060,704	0	0	0	0	0	0	0	-	-	1,060,704	12,728,454
2023	Analisis Pupuk Organik dan Pembenah Tanah	Distanpan	Pelaksana	7	1	2,651,761	1	40%	1,060,704	1,060,704	0	0	0	0	0	0	0	-	-	1,060,704	12,728,454
2023	Pengawas Pupuk dan Pestisida	Distanpan	Pelaksana	7	2	2,651,761	1	40%	1,060,704	2,121,409	0	0	0	0	0	0	0	-	-	2,121,409	25,456,908
2023	KEPALA BIDANG KETAHANAN PANGAN	Distanpan	Administrator	11	1	4,945,317	1	40%	1,978,127	1,978,127	0	0	0	0	0	0	0	-	-	1,978,127	23,737,521
2023	Analisis Ketahanan Pangan Ahli Muda	Distanpan	Fungsional	8	1	3,007,568	1	40%	1,203,027	1,203,027	0	0	0	0	0	0	0	-	-	1,203,027	14,436,327
2023	Pengelola Ketahanan Pangan	Distanpan	Pelaksana	6	1	2,304,350	1	40%	921,740	921,740	0	0	0	0	0	0	0	-	-	921,740	11,060,879
2023	Pengelola Ketersediaan dan Kerawanan Pangan	Distanpan	Pelaksana	6	0	2,304,350	0	40%	921,740	-	0	0	0	0	0	0	0	-	-	-	-
2023	Analisis Ketahanan Pangan Ahli Muda	Distanpan	Fungsional	9	1	3,741,970	1	40%	1,496,788	1,496,788	0	0	0	0	0	0	0	-	-	1,496,788	17,961,455
2023	Analisis Proses Akreditasi Lembaga Sertifikasi Produk, Personel, Halal, Pangan Organik	Distanpan	Pelaksana	7	0	2,651,761	0	40%	1,060,704	-	0	0	0	0	0	0	0	-	-	-	-
2023	Analisis Pangan	Distanpan	Pelaksana	7	1	2,651,761	1	40%	1,060,704	1,060,704	0	0	0	0	0	0	0	-	-	1,060,704	12,728,454
2023	Pengelola Pengenekaragaman pangan	Distanpan	Pelaksana	6	0	2,304,350	0	40%	921,740	-	0	0	0	0	0	0	0	-	-	-	-
2023	Analisis Ketahanan Pangan Ahli Muda	Distanpan	Fungsional	9	1	3,741,970	1	40%	1,496,788	1,496,788	0	0	0	0	0	0	0	-	-	1,496,788	17,961,455
2023	Analisis Pemasaran Hasil Pertanian	Distanpan	Pelaksana	7	0	2,651,761	0	40%	1,060,704	-	0	0	0	0	0	0	0	-	-	-	-
2023	Pengawas Harga Pangan	Distanpan	Pelaksana	7	1	2,651,761	1	40%	1,060,704	1,060,704	0	0	0	0	0	0	0	-	-	1,060,704	12,728,454
2023	Analisis Kebijakan Pemasaran hasil Pertanian	Distanpan	Pelaksana	7	0	2,651,761	0	40%	1,060,704	-	0	0	0	0	0	0	0	-	-	-	-
2023	Penyuluh Pertanian Ahli Utama	Distanpan	Fungsional	13	0	7,999,660	0	40%	3,199,864	-	0	0	0	0	0	0	0	-	-	-	-
2023	Penyuluh Pertanian Ahli Madya	Distanpan	Fungsional	11	25	4,945,317	1	40%	1,978,127	49,453,168	0	0	0	0	0	0	0	-	-	49,453,168	593,438,020
2023	Penyuluh Pertanian Ahli Muda	Distanpan	Fungsional	9	25	3,741,970	1	40%	1,496,788	37,419,697	0	0	0	0	0	0	0	-	-	37,419,697	449,036,366
2023	Penyuluh Pertanian Ahli Pertama	Distanpan	Fungsional	8	17	3,007,568	1	40%	1,203,027	20,451,464	0	0	0	0	0	0	0	-	-	20,451,464	245,417,564
2023	Penyuluh Pertanian Penyelia	Distanpan	Fungsional	8	15	3,007,568	1	40%	1,203,027	18,045,409	0	0	0	0	0	0	0	-	-	18,045,409	216,544,910
2023	Penyuluh Pertanian Mahir	Distanpan	Fungsional	7	0	2,651,761	0	40%	1,060,704	-	0	0	0	0	0	0	0	-	-	-	-
2023	Penyuluh Pertanian Terampil	Distanpan	Fungsional	6	29	2,304,350	1	40%	921,740	26,730,457	0	0	0	0	0	0	0	-	-	26,730,457	320,765,482
2023	Penyuluh Pertanian Pelaksana Pemula	Distanpan	Fungsional	5	0	1,921,757	0	40%	768,703	-	0	0	0	0	0	0	0	-	-	-	-
2023	Kepala UPTD Balai Benih dan Palawija	Distanpan	Pengawas	9	1	3,741,970	1	40%	1,496,788	1,496,788	0	0	0	0	0	0	0	-	-	1,496,788	17,961,455
2023	Pengelola Kebutuhan Bibit Tanaman Padi, Buah-buahan serta sayuran	Distanpan	Pelaksana	6	0	2,304,350	0	40%	921,740	-	0	0	0	0	0	0	0	-	-	-	-
2023	Penelaah Data Sertifikasi Mutu Benih/Bibit	Distanpan	Pelaksana	7	0	2,651,761	0	40%	1,060,704	-	0	0	0	0	0	0	0	-	-	-	-
2023	Pengawas Alat dan Mesin Pertanian	Distanpan	Pelaksana	7	0	2,651,761	0	40%	1,060,704	-	0	0	0	0	0	0	0	-	-	-	-
2023	Kepala Sub Bagian Tata Usaha UPTD Balai Benih dan Palawija	Distanpan	Pengawas	8	1	3,007,568	1	40%	1,203,027	1,203,027	0	0	0	0	0	0	0	-	-	1,203,027	14,436,327
2023	Pengadministrasi Umum	Distanpan	Pelaksana	5	0	1,921,757	0	40%	768,703	-	0	0	0	0	0	0	0	-	-	-	-
2023	Kepala UPTD Balai Pembibitan dan Hortikultura	Distanpan	Pengawas	9	1	3,741,970	1	40%	1,496,788	1,496,788	0	0	0	0	0	0	0	-	-	1,496,788	17,961,455
2023	Pengelola Teknologi Perbenihan	Distanpan	Pelaksana	6	1	2,304,350	1	40%	921,740	921,740	0	0	0	0	0	0	0	-	-	921,740	11,060,879
2023	Penelaah Data Sertifikasi Mutu Benih/Bibit	Distanpan	Pelaksana	7	0	2,651,761	0	40%	1,060,704	-	0	0	0	0	0	0	0	-	-	-	-
2023	Pengelola Instalasi Kebun/ Lahan Praktek Dan Screen House	Distanpan	Pelaksana	6	2	2,304,350	1	40%	921,740	1,843,480	0	0	0	0	0	0	0	-	-	1,843,480	22,121,757
2023	Pengelola Kebutuhan Bibit Tanaman Padi, Buah-buahan serta sayuran	Distanpan	Pelaksana	6	0	2,304,350	0	40%	921,740	-	0	0	0	0	0	0	0	-	-	-	-
2023	Kepala Sub Bagian Tata Usaha UPTD Pembibitan dan Hortikultura	Distanpan	Pengawas	8	1	3,007,568	1	40%	1,203,027	1,203,027	0	0	0	0	0	0	0	-	-	1,203,027	14,436,327
2023	Pengadministrasi Umum	Distanpan	Pelaksana	5	0	1,921,757	0	40%	768,703	-	0	0	0	0	0	0	0	-	-	-	-
2023	Kepala UPTD Balai Pembibitan dan Hortikultura	Distanpan	Pengawas	9	1	3,741,970	1	40%	1,496,788	1,496,788	0	0	0	0	0	0	0	-	-	1,496,788	17,961,455
2023	Pengelola Kebutuhan Bibit Tanaman Padi, Buah-buahan serta sayuran	Distanpan	Pelaksana	6	1	2,304,350	1	40%	921,740	921,740	0	0	0	0	0	0	0	-	-	921,740	11,060,879
2023	Penelaah Data Sertifikasi Mutu Benih/Bibit	Distanpan	Pelaksana	7	1	2,651,761	1	40%	1,060,704	1,060,704	0	0	0	0	0	0	0	-	-	1,060,704	12,728,454
2023	Kepala Sub Bagian Tata Usaha UPTD Pembibitan dan Hortikultura	Distanpan	Pengawas	8	1	3,007,568	1	40%	1,203,027	1,203,027	0	0	0	0	0	0	0	-	-	1,203,027	14,436,327
2023	Pengadministrasi Umum	Distanpan	Pelaksana	5	1	1,921,757	1	40%	768,703	768,703	0	0	0	0	0	0	0	-	-	768,703	9,224,435
2023	Kepala UPTD Breeding Centre	Distanpan	Pengawas	9	1	3,741,970	1	40%	1,496,788	1,496,788	0	0	0	0	0	0	0	-	-	1,496,788	17,961,455
2023	Pengelola Kesehatan Ternak Besar, Kecil dan Unggas	Distanpan	Pelaksana	6	1	2,304,350	1	40%	921,740	921,740	0	0	0	0	0	0	0	-	-	921,740	11,060,879
2023	Pengawas Mutu Pakan dan Produksi Bibit Ternak Besar	Distanpan	Pelaksana	7	0	2,651,761	0	40%	1,060,704	-	0	0	0	0	0	0	0	-	-	-	-
2023	Pengelola Kandang Hewan Percobaan	Distanpan	Pelaksana	6	0	2,304,350	0	40%	921,740	-	0	0	0	0	0	0	0	-	-	-	-
2023	Kepala Sub Bagian TU UPTD Breeding Centre	Distanpan	Pengawas	8	1	3,007,568	1	40%	1,203,027	1,203,027	0	0	0	0	0	0	0	-	-	1,203,027	14,436,327
2023	Pengadministrasi Umum	Distanpan	Pelaksana	5	0	1,921,757	0	40%	768,703	-	0	0	0	0	0	0	0	-	-	-	-
2023	Kepala UPTD RPH dan Pasar Hewan	Distanpan	Pengawas	9	1	3,741,970	1	40%	1,496,788	1,496,788	0	0	0	0	0	0	0	-	-	1,496,788	17,961,455
2023	Pengelola Pasar	Distanpan	Pelaksana	6	1	2,304,350	1	40%	921,740	921,740	0	0	0	0	0	0	0	-	-	921,740	11,060,879
2023	Juru Pungut Retribusi	Distanpan	Pelaksana	5	0	1,921,757	0	40%	768,703	-	0	0	0	0	0	0	0	-	-	-	-
2023	Kepala Sub Bagian TU Rumah Potong Hewan dan Pasar Hewan	Distanpan	Pengawas	8	1	3,007,568	1														

2023	Kepala UPTD Kesehatan Hewan	Distanpan	Pengawas	9	1	3,741,970	1	40%	1,496,788	1,496,788	0	0	0	0	0	0	0	-	-									1,496,788	17,961,455
2023	Pengelola Kesehatan Hewan Dan Kesehatan Masyarakat Veteriner	Distanpan	Pelaksana	6	1	2,304,350	1	40%	921,740	921,740	0	0	0	0	0	0	0	-	-									921,740	11,060,879
2023	Medik Veteriner Utama	Distanpan	Fungsional	13	0	7,999,660	0	40%	3,199,864	-	0	0	0	0	0	0	0	-	-									-	-
2023	Medik Veteriner Madya	Distanpan	Fungsional	11	0	4,945,317	0	40%	1,978,127	-	0	0	0	0	0	0	0	-	-									-	-
2023	Medik Veteriner Muda	Distanpan	Fungsional	9	0	3,741,970	0	40%	1,496,788	-	0	0	0	0	0	0	0	-	-									-	-
2023	Medik Veteriner Pertama	Distanpan	Fungsional	8	2	3,007,568	1	40%	1,203,027	2,406,055	0	0	0	0	0	0	0	-	-									2,406,055	28,872,655
2023	Paramedik Veteriner Penyalia	Distanpan	Fungsional	8	0	3,007,568	0	40%	1,203,027	-	0	0	0	0	0	0	0	-	-									-	-
2023	Paramedik Veteriner pelaksana Lanjutan	Distanpan	Fungsional	7	0	2,651,761	0	40%	1,060,704	-	0	0	0	0	0	0	0	-	-									-	-
2023	Paramedik Veteriner Pelaksana	Distanpan	Fungsional	6	0	2,304,350	0	40%	921,740	-	0	0	0	0	0	0	0	-	-									-	-
2023	Paramedik Veteriner Pelaksana Pemula	Distanpan	Fungsional	5	0	1,921,757	0	40%	768,703	-	0	0	0	0	0	0	0	-	-									-	-
2023	Kepala Sub Bagian TU Kesehatan Hewan	Distanpan	Pengawas	8	1	3,007,568	1	40%	1,203,027	1,203,027	0	0	0	0	0	0	0	-	-									1,203,027	14,436,327
2023	Pengadministrasi Umum	Distanpan	Pelaksana	5	0	1,921,757	0	40%	768,703	-	0	0	0	0	0	0	0	-	-									-	-
2023	Kepala UPTD Pengolahan Hasil Perkebunan	Distanpan	Pengawas	9	1	3,741,970	1	40%	1,496,788	1,496,788	0	0	0	0	0	0	0	-	-									1,496,788	17,961,455
2023	Pengelola Produksi	Distanpan	Pelaksana	6	1	2,304,350	1	40%	921,740	921,740	0	0	0	0	0	0	0	-	-									921,740	11,060,879
2023	Fasilitator Sarana Pemasaran	Distanpan	Pelaksana	6	1	2,304,350	1	40%	921,740	921,740	0	0	0	0	0	0	0	-	-									921,740	11,060,879
2023	Pengelola Bahan Database Kelembagaan Petani	Distanpan	Pelaksana	6	0	2,304,350	0	40%	921,740	-	0	0	0	0	0	0	0	-	-									-	-
2023	Kepala Sub Bagian Tata Usaha UPTD Pengolahan Hasil Perkebunan	Distanpan	Pengawas	8	1	3,007,568	1	40%	1,203,027	1,203,027	0	0	0	0	0	0	0	-	-									1,203,027	14,436,327
2023	Pengadministrasi Umum	Distanpan	Pelaksana	5	1	1,921,757	1	40%	768,703	768,703	0	0	0	0	0	0	0	-	-									768,703	9,224,435
2023	Kepala UPTD Inseminasi	Distanpan	Pengawas	9	1	3,741,970	1	40%	1,496,788	1,496,788	0	0	0	0	0	0	0	-	-									1,496,788	17,961,455
2023	Pengelola Budidaya Pengembangan Ternak dan Hewan lainnya	Distanpan	Pelaksana	6	8	2,304,350	1	40%	921,740	7,373,919	0	0	0	0	0	0	0	-	-									7,373,919	88,487,030
2023	Pengelola Inkubasi	Distanpan	Pelaksana	6	1	2,304,350	1	40%	921,740	921,740	0	0	0	0	0	0	0	-	-									921,740	11,060,879
2023	Kepala Sub Bagian TU UPTD Inseminasi	Distanpan	Pengawas	8	1	3,007,568	1	40%	1,203,027	1,203,027	0	0	0	0	0	0	0	-	-									1,203,027	14,436,327
2023	Pengadministrasi Umum	Distanpan	Pelaksana	5	1	1,921,757	1	40%	768,703	768,703	0	0	0	0	0	0	0	-	-									768,703	9,224,435
2023	KEPALA DINAS PENANAMAN MODAL DAN PELAYANAN TERPADU SATU PINTU	DPMPTSP	Pimpinan Tinggi	14	1	8,913,164	1	40%	3,565,266	3,565,266	0	0	0	0	1	10%	891,316	891,316										4,456,582	53,478,984
2023	SEKRETARIS DINAS	DPMPTSP	Administrator	12	1	6,396,529	1	40%	2,558,612	2,558,612	0	0	0	0	0	0	0	-	-									2,558,612	30,703,341
2023	Kepala Sub Bagian Umum dan Kepegawaian	DPMPTSP	Pengawas	8	1	3,007,568	1	40%	1,203,027	1,203,027	0	0	0	0	0	0	0	-	-									1,203,027	14,436,327
2023	Pengelola Kepegawaian	DPMPTSP	Pelaksana	6	0	2,304,350	0	40%	921,740	-	0	0	0	0	0	0	0	-	-									-	-
2023	Pengelola Surat	DPMPTSP	Pelaksana	6	0	2,304,350	0	40%	921,740	-	0	0	0	0	0	0	0	-	-									-	-
2023	Pengelola Pemanfaatan Barang Milik Daerah	DPMPTSP	Pelaksana	6	1	2,304,350	1	40%	921,740	921,740	0	0	0	0	0	0	0	-	-									921,740	11,060,879
2023	Pengadministrasi Umum	DPMPTSP	Pelaksana	5	0	1,921,757	0	40%	768,703	-	0	0	0	0	0	0	0	-	-									-	-
2023	Perencana Ahli Muda	DPMPTSP	Fungsional	9	1	3,741,970	1	40%	1,496,788	1,496,788	0	0	0	0	0	0	0	-	-									1,496,788	17,961,455
2023	Analisis Perencanaan, Evaluasi dan Pelaporan	DPMPTSP	Pelaksana	7	1	2,651,761	1	40%	1,060,704	1,060,704	0	0	0	0	0	0	0	-	-									1,060,704	12,728,454
2023	Pengelola Situs atau Web	DPMPTSP	Pelaksana	6	0	2,304,350	0	40%	921,740	-	0	0	0	0	0	0	0	-	-									-	-
2023	Analisis Keuangan Pusat/Daerah Ahli Muda	DPMPTSP	Fungsional	9	1	3,741,970	1	40%	1,496,788	1,496,788	0	0	0	0	0	0	0	-	-									1,496,788	17,961,455
2023	Penyusun Laporan Keuangan	DPMPTSP	Pelaksana	7	0	2,651,761	0	40%	1,060,704	-	0	0	0	0	0	0	0	-	-									-	-
2023	Bendahara	DPMPTSP	Pelaksana	7	1	2,651,761	1	40%	1,060,704	1,060,704	0	0	0	0	0	0	0	-	-									1,060,704	12,728,454
2023	Pengelola Gaji	DPMPTSP	Pelaksana	6	0	2,304,350	0	40%	921,740	-	0	0	0	0	0	0	0	-	-									-	-
2023	Verifikator Keuangan	DPMPTSP	Pelaksana	6	0	2,304,350	0	40%	921,740	-	0	0	0	0	0	0	0	-	-									-	-
2023	Pengelola Database Surat Perintah Membayar	DPMPTSP	Pelaksana	6	0	2,304,350	0	40%	921,740	-	0	0	0	0	0	0	0	-	-									-	-
2023	KEPALA BIDANG PENANAMAN MODAL	DPMPTSP	Administrator	11	1	4,945,317	1	40%	1,978,127	1,978,127	0	0	0	0	0	0	0	-	-									1,978,127	23,737,521
2023	Analisis Kebijakan Ahli Muda	DPMPTSP	Fungsional	9	1	3,741,970	1	40%	1,496,788	1,496,788	0	0	0	0	0	0	0	-	-									1,496,788	17,961,455
2023	Analisis Penanaman Modal	DPMPTSP	Pelaksana	7	1	2,651,761	1	40%	1,060,704	1,060,704	0	0	0	0	0	0	0	-	-									1,060,704	12,728,454
2023	Analisis Pengembangan Potensi Daerah	DPMPTSP	Pelaksana	7	0	2,651,761	0	40%	1,060,704	-	0	0	0	0	0	0	0	-	-									-	-
2023	Analisis Kebijakan Ahli Muda	DPMPTSP	Fungsional	9	1	3,741,970	1	40%	1,496,788	1,496,788	0	0	0	0	0	0	0	-	-									1,496,788	17,961,455
2023	Analisis Iklim Usaha dan Kerjasama	DPMPTSP	Pelaksana	7	0	2,651,761	0	40%	1,060,704	-	0	0	0	0	0	0	0	-	-									-	-
2023	Pengelola Data Pengembangan Investasi	DPMPTSP	Pelaksana	6	1	2,304,350	1	40%	921,740	921,740	0	0	0	0	0	0	0	-	-									921,740	11,060,879
2023	Pengelola Program Dunia Usaha	DPMPTSP	Pelaksana	6	0	2,304,350	0	40%	921,740	-	0	0	0	0	0	0	0	-	-									-	-
2023	KEPALA BIDANG PELAYANAN, PENDAFTARAN, PERIZINAN DAN NON PERIZINAN	DPMPTSP	Administrator	11	1	4,945,317	1	40%	1,978,127	1,978,127	0	0	0	0	0	0	0	-	-									1,978,127	23,737,521
2023	Analisis Kebijakan Ahli Muda	DPMPTSP	Fungsional	9	1	3,741,970	1	40%	1,496,788	1,496,788	0	0	0	0	0	0	0	-	-									1,496,788	17,961,455
2023	Analisis Penyuluhan dan Layanan Informasi	DPMPTSP	Pelaksana	7	0	2,651,761	0	40%	1,060,704	-	0	0	0	0	0	0	0	-	-									-	-
2023	Pengelola Pengaduan Publik	DPMPTSP	Pelaksana	6	0	2,304,350	0	40%	921,740	-	0	0	0	0	0	0	0	-	-									-	-
2023	Analisis Kebijakan Ahli Muda	DPMPTSP	Fungsional	8	1	3,007,568	1	40%	1,203,027	1,203,027	0	0	0	0	0	0	0	-	-									1,203,027	14,436,327
2023	Pengolah Data Pelayanan	DPMPTSP	Pelaksana	6	0	2,304,350	0	40%	921,740	-	0	0	0	0	0	0	0	-	-									-	-
2023	Pengelola Dokumen Perizinan	DPMPTSP	Pelaksana	6	0	2,304,350	0	40%	921,740	-	0	0	0	0	0	0	0	-	-									-	-
2023	KEPALA BIDANG PENINJAUAN DAN PENETAPAN SEKTOR A	DPMPTSP	Administrator	11	1	4,945,317	1	40%	1,978,127	1,978,127	0	0	0	0	0	0	0	-	-									1,978,127	23,737,521
2023	Analisis Kebijakan Ahli Muda	DPMPTSP	Fungsional	9	1	3,741,970	1	40%	1,496,788	1,496,788	0	0	0	0	0	0	0	-	-									1,496,788	17,961,455
2023	Analisis Dokumen Perizinan	DPMPTSP	Pelaksana	7	0	2,651,761	0	40%	1,060,704	-	0	0	0	0	0	0	0	-	-									-	-
2023	Pengelola Perizinan	DPMPTSP	Pelaksana	6	0	2,304,350	0	40%	921,740	-	0	0	0	0	0	0	0	-	-									-	-
2023	Analisis Kebijakan Ahli Muda	DPMPTSP	Fungsional	9	1	3,741,970	1	40%	1,496,788	1,496,788	0	0	0	0	0	0	0	-	-									1,496,788	17,961,455
2023	Analisis Dokumen Perizinan	DPMPTSP	Pelaksana	7	1	2,651,761	1	40%	1,060,704	1,060,704	0	0	0	0	0														

2023	Analisis Mitigasi Bencana	BPBD	Pelaksana	7	1	2,651,761	1	40%	1,060,704	1,060,704	0	0	0	0	0	0	-	-																						1,060,704	12,728,454	
2023	Penyuluh Bencana	BPBD	Pelaksana	7	1	2,651,761	1	40%	1,060,704	1,060,704	0	0	0	0	0	0	-	-																						1,060,704	12,728,454	
2023	KEPALA BIDANG KEDARURATAN DAN LOGISTIK	BPBD	Administrator	11	1	4,945,317	1	40%	1,978,127	1,978,127	0	0	0	0	0	0	-	-																						1,978,127	23,737,521	
2023	Analisis Kebencanaan Ahli Muda	BPBD	Fungsional	8	1	3,007,568	1	40%	1,203,027	1,203,027	0	0	0	0	0	0	-	-																						1,203,027	14,436,327	
2023	Pranata Bencana	BPBD	Pelaksana	6	0	2,304,350	0	40%	921,740	-	0	0	0	0	0	0	-	-																						-	-	
2023	Pengelola Bantuan Operasional	BPBD	Pelaksana	6	0	2,304,350	0	40%	921,740	-	0	0	0	0	0	0	-	-																						-	-	
2023	Pranata Penanggulangan Bencana Ahli Muda	BPBD	Fungsional	9	1	3,741,970	1	40%	1,496,788	1,496,788	0	0	0	0	0	0	-	-																						1,496,788	17,961,455	
2023	Penyusun rencana kebutuhan logistik	BPBD	Pelaksana	7	1	2,651,761	1	40%	1,060,704	1,060,704	0	0	0	0	0	0	-	-																						1,060,704	12,728,454	
2023	Pengelola Bantuan Operasional	BPBD	Pelaksana	6	0	2,304,350	0	40%	921,740	-	0	0	0	0	0	0	-	-																							-	-
2023	KEPALA BIDANG REHABILITASI DAN REKONSTRUKSI	BPBD	Administrator	11	1	4,945,317	1	40%	1,978,127	1,978,127	0	0	0	0	0	0	-	-																						1,978,127	23,737,521	
2023	Analisis Kebencanaan Ahli Muda	BPBD	Fungsional	9	1	3,741,970	1	40%	1,496,788	1,496,788	0	0	0	0	0	0	-	-																						1,496,788	17,961,455	
2023	Analisis Penanggulangan Krisis	BPBD	Pelaksana	7	0	2,651,761	0	40%	1,060,704	-	0	0	0	0	0	0	-	-																						-	-	
2023	Pengelola Bimbingan Masyarakat	BPBD	Pelaksana	6	1	2,304,350	1	40%	921,740	921,740	0	0	0	0	0	0	-	-																						921,740	11,060,879	
2023	Pranata Penanggulangan Bencana Ahli Muda	BPBD	Fungsional	9	1	3,741,970	1	40%	1,496,788	1,496,788	0	0	0	0	0	0	-	-																						1,496,788	17,961,455	
2023	Analisis Infrastruktur	BPBD	Pelaksana	7	0	2,651,761	0	40%	1,060,704	-	0	0	0	0	0	0	-	-																						-	-	
2023	Pranata Bencana	BPBD	Pelaksana	6	0	2,304,350	0	40%	921,740	-	0	0	0	0	0	0	-	-																						-	-	
2023	KEPALA DINAS PENDIDIKAN DAN KEBUDAYAAN	Disdikbud	Pimpinan Tinggi	14	1	8,913,164	1	40%	3,565,266	3,565,266	0	0	0	0	1	10%	891,316	891,316																						4,456,582	53,478,984	
2023	SEKRETARIS DINAS	Disdikbud	Administrator	12	1	6,396,529	1	40%	2,558,612	2,558,612	0	0	0	0	0	0	-	-																						2,558,612	30,703,341	
2023	Kepala Sub Bagian Umum dan Kepegawaian	Disdikbud	Pengawas	8	1	3,007,568	1	40%	1,203,027	1,203,027	0	0	0	0	0	0	-	-																						1,203,027	14,436,327	
2023	Pengelola Kepegawaian	Disdikbud	Pelaksana	6	3	2,304,350	1	40%	921,740	2,765,220	0	0	0	0	0	0	-	-																						2,765,220	33,182,636	
2023	Pengelola Surat	Disdikbud	Pelaksana	6	2	2,304,350	1	40%	921,740	1,843,480	0	0	0	0	0	0	-	-																						1,843,480	22,121,757	
2023	Pengelola Pemanfaatan Barang Milik Daerah	Disdikbud	Pelaksana	6	1	2,304,350	1	40%	921,740	921,740	0	0	0	0	0	0	-	-																						921,740	11,060,879	
2023	Pengadministrasi Umum	Disdikbud	Pelaksana	5	2	1,921,757	1	40%	768,703	1,537,406	0	0	0	0	0	0	-	-																						1,537,406	18,448,870	
2023	Perencana Ahli Muda	Disdikbud	Fungsional	9	1	3,741,970	1	40%	1,496,788	1,496,788	0	0	0	0	0	0	-	-																						1,496,788	17,961,455	
2023	Analisis Perencanaan, Evaluasi dan Pelaporan	Disdikbud	Pelaksana	7	2	2,651,761	1	40%	1,060,704	2,121,409	0	0	0	0	0	0	-	-																						2,121,409	25,456,908	
2023	Pengelola Situs atau Web	Disdikbud	Pelaksana	6	1	2,304,350	1	40%	921,740	921,740	0	0	0	0	0	0	-	-																						921,740	11,060,879	
2023	Analisis Keuangan Pusat/Daerah Ahli Muda	Disdikbud	Fungsional	9	1	3,741,970	1	40%	1,496,788	1,496,788	0	0	0	0	0	0	-	-																						1,496,788	17,961,455	
2023	Penyusun Laporan Keuangan	Disdikbud	Pelaksana	7	2	2,651,761	1	40%	1,060,704	2,121,409	0	0	0	0	0	0	-	-																						2,121,409	25,456,908	
2023	Bendahara	Disdikbud	Pelaksana	7	1	2,651,761	1	40%	1,060,704	1,060,704	0	0	0	0	0	0	-	-																						1,060,704	12,728,454	
2023	Pengelola Gaji	Disdikbud	Pelaksana	6	1	2,304,350	1	40%	921,740	921,740	0	0	0	0	0	0	-	-																							921,740	11,060,879
2023	Verifikator Keuangan	Disdikbud	Pelaksana	6	2	2,304,350	1	40%	921,740	1,843,480	0	0	0	0	0	0	-	-																						1,843,480	22,121,757	
2023	Pengelola Database Surat Perintah Membayar	Disdikbud	Pelaksana	6	1	2,304,350	1	40%	921,740	921,740	0	0	0	0	0	0	-	-																							921,740	11,060,879
2023	KEPALA BIDANG PENDIDIKAN DAN PENGAJARAN	Disdikbud	Administrator	11	1	4,945,317	1	40%	1,978,127	1,978,127	0	0	0	0	0	0	-	-																						1,978,127	23,737,521	
2023	Kepala Seksi Pendidikan Sekolah Menengah Pertama	Disdikbud	Pengawas	9	1	3,741,970	1	40%	1,496,788	1,496,788	0	0	0	0	0	0	-	-																							1,496,788	17,961,455
2023	Analisis Pengembangan Sistem Pembelajaran	Disdikbud	Pelaksana	7	1	2,651,761	1	40%	1,060,704	1,060,704	0	0	0	0	0	0	-	-																						1,060,704	12,728,454	
2023	Pengelola Kurikulum	Disdikbud	Pelaksana	6	0	2,304,350	0	40%	921,740	-	0	0	0	0	0	0	-	-																							-	-
2023	Pengelola Peserta Didik	Disdikbud	Pelaksana	6	1	2,304,350	1	40%	921,740	921,740	0	0	0	0	0	0	-	-																							921,740	11,060,879
2023	Kepala Seksi Pendidikan Sekolah Dasar	Disdikbud	Pengawas	9	1	3,741,970	1	40%	1,496,788	1,496,788	0	0	0	0	0	0	-	-																							1,496,788	17,961,455
2023	Analisis Pengembangan Sistem Pembelajaran	Disdikbud	Pelaksana	7	1	2,651,761	1	40%	1,060,704	1,060,704	0	0	0	0	0	0	-	-																							1,060,704	12,728,454
2023	Pengelola Kurikulum	Disdikbud	Pelaksana	6	1	2,304,350	1	40%	921,740	921,740	0	0	0	0	0	0	-	-																							921,740	11,060,879
2023	Pengelola Peserta Didik	Disdikbud	Pelaksana	6	0	2,304,350	0	40%	921,740	-	0	0	0	0	0	0	-	-																							-	-
2023	Pengembang Penilaian Pendidikan Ahli Muda	Disdikbud	Fungsional	9	1	3,741,970	1	40%	1,496,788	1,496,788	0	0	0	0	0	0	-	-																							1,496,788	17,961,455
2023	Pembina Karakter	Disdikbud	Pelaksana	7	1	2,651,761	1	40%	1,060,704	1,060,704	0	0	0	0	0	0	-	-																							1,060,704	12,728,454
2023	Analisis Pengembangan Peserta Didik	Disdikbud	Pelaksana	7	1	2,651,761	1	40%	1,060,704	1,060,704	0	0	0	0	0	0	-	-																							1,060,704	12,728,454
2023	Penyusun Bahan Pembinaan Minat dan Bakat	Disdikbud	Pelaksana	7	0	2,651,761	0	40%	1,060,704	-	0	0	0	0	0	0	-	-																							-	-
2023	KEPALA BIDANG PENGEMBANGAN MUTU PENDIDIKAN	Disdikbud	Administrator	9	1	3,741,970	1	40%	1,496,788	1,496,788	0	0	0	0	0	0	-	-																						1,496,788	17,961,455	
2023	Kepala Seksi Guru dan Tenaga Kependidikan SD	Disdikbud	Pengawas	9	1	3,741,970	1	40%	1,496,788	1,496,788	0	0	0	0	0	0	-	-																							1,496,788	17,961,455
2023	Analisis Mutu Pendidikan	Disdikbud	Pelaksana	7	1	2,651,761	1	40%	1,060,704	1,060,704	0	0</																														

2023	Pengelola Ketertiban	Kel. Pekkabata	Pelaksana	6	0	2,304,350	0	40%	921,740	-	0	0	0	0	0	-	-					-	-
2023	Kepala Seksi Perekonomian dan Pembangunan	Kel. Pekkabata	Pengawas	8	1	3,007,568	1	40%	1,203,027	1,203,027	0	0	0	0	0	-	-					1,203,027	14,436,327
2023	Pengelola Pengendalian, Monitoring dan Evaluasi Pembangunan	Kel. Pekkabata	Pelaksana	6	0	2,304,350	0	40%	921,740	-	0	0	0	0	0	-	-					-	-
2023	Pengadministrasi Umum	Kel. Pekkabata	Pelaksana	5	0	1,921,757	0	40%	768,703	-	0	0	0	0	0	-	-					-	-
2023	Kepala Seksi Kesejahteraan Sosial	Kel. Pekkabata	Pengawas	8	1	3,007,568	1	40%	1,203,027	1,203,027	0	0	0	0	0	-	-					1,203,027	14,436,327
2023	Pengelola Kesejahteraan Sosial	Kel. Pekkabata	Pelaksana	6	0	2,304,350	0	40%	921,740	-	0	0	0	0	0	-	-					-	-
2023	Pengelola Pemberdayaan Masyarakat	Kel. Pekkabata	Pelaksana	6	0	2,304,350	0	40%	921,740	-	0	0	0	0	0	-	-					-	-
2023	LURAH	Kel. Manding	Pelaksana	9	1	3,741,970	1	40%	1,496,788	1,496,788	0	0	0	0	0	-	-					1,496,788	17,961,455
2023	Sekretaris Lurah	Kel. Manding	Pengawas	8	1	3,007,568	1	40%	1,203,027	1,203,027	0	0	0	0	0	-	-					1,203,027	14,436,327
2023	Penyusun Program Anggaran dan Pelaporan	Kel. Manding	Pelaksana	7	0	2,651,761	0	40%	1,060,704	-	0	0	0	0	0	-	-					-	-
2023	Pengadministrasi Keuangan	Kel. Manding	Pelaksana	5	0	1,921,757	0	40%	768,703	-	0	0	0	0	0	-	-					-	-
2023	Pengadministrasi Umum	Kel. Manding	Pelaksana	5	0	1,921,757	0	40%	768,703	-	0	0	0	0	0	-	-					-	-
2023	Kepala Seksi Pemerintahan	Kel. Manding	Pengawas	8	1	3,007,568	1	40%	1,203,027	1,203,027	0	0	0	0	0	-	-					1,203,027	14,436,327
2023	Pengelola Administrasi Pemerintahan	Kel. Manding	Pelaksana	6	1	2,304,350	1	40%	921,740	921,740	0	0	0	0	0	-	-					921,740	11,060,879
2023	Pengelola Ketertiban	Kel. Manding	Pelaksana	6	0	2,304,350	0	40%	921,740	-	0	0	0	0	0	-	-					-	-
2023	Kepala Seksi Perekonomian dan Pembangunan	Kel. Manding	Pengawas	8	1	3,007,568	1	40%	1,203,027	1,203,027	0	0	0	0	0	-	-					1,203,027	14,436,327
2023	Pengelola Pengendalian, Monitoring dan Evaluasi Pembangunan	Kel. Manding	Pelaksana	6	1	2,304,350	1	40%	921,740	921,740	0	0	0	0	0	-	-					921,740	11,060,879
2023	Pengadministrasi Umum	Kel. Manding	Pelaksana	5	0	1,921,757	0	40%	768,703	-	0	0	0	0	0	-	-					-	-
2023	Kepala Seksi Kesejahteraan Sosial	Kel. Manding	Pengawas	8	1	3,007,568	1	40%	1,203,027	1,203,027	0	0	0	0	0	-	-					1,203,027	14,436,327
2023	Pengelola Kesejahteraan Sosial	Kel. Manding	Pelaksana	6	1	2,304,350	1	40%	921,740	921,740	0	0	0	0	0	-	-					921,740	11,060,879
2023	Pengelola Pemberdayaan Masyarakat	Kel. Manding	Pelaksana	6	1	2,304,350	1	40%	921,740	921,740	0	0	0	0	0	-	-					921,740	11,060,879
2023	LURAH	Kel. Darma	Pelaksana	9	1	3,741,970	1	40%	1,496,788	1,496,788	0	0	0	0	0	-	-					1,496,788	17,961,455
2023	Sekretaris Lurah	Kel. Darma	Pengawas	8	1	3,007,568	1	40%	1,203,027	1,203,027	0	0	0	0	0	-	-					1,203,027	14,436,327
2023	Penyusun Program Anggaran dan Pelaporan	Kel. Darma	Pelaksana	7	0	2,651,761	0	40%	1,060,704	-	0	0	0	0	0	-	-					-	-
2023	Pengadministrasi Keuangan	Kel. Darma	Pelaksana	5	1	1,921,757	1	40%	768,703	768,703	0	0	0	0	0	-	-					768,703	9,224,435
2023	Pengadministrasi Umum	Kel. Darma	Pelaksana	5	0	1,921,757	0	40%	768,703	-	0	0	0	0	0	-	-					-	-
2023	Kepala Seksi Pemerintahan	Kel. Darma	Pengawas	8	1	3,007,568	1	40%	1,203,027	1,203,027	0	0	0	0	0	-	-					1,203,027	14,436,327
2023	Pengelola Administrasi Pemerintahan	Kel. Darma	Pelaksana	6	1	2,304,350	1	40%	921,740	921,740	0	0	0	0	0	-	-					921,740	11,060,879
2023	Pengelola Ketertiban	Kel. Darma	Pelaksana	6	0	2,304,350	0	40%	921,740	-	0	0	0	0	0	-	-					-	-
2023	Kepala Seksi Perekonomian dan Pembangunan	Kel. Darma	Pengawas	8	1	3,007,568	1	40%	1,203,027	1,203,027	0	0	0	0	0	-	-					1,203,027	14,436,327
2023	Pengelola Pengendalian, Monitoring dan Evaluasi Pembangunan	Kel. Darma	Pelaksana	6	1	2,304,350	1	40%	921,740	921,740	0	0	0	0	0	-	-					921,740	11,060,879
2023	Pengadministrasi Umum	Kel. Darma	Pelaksana	5	0	1,921,757	0	40%	768,703	-	0	0	0	0	0	-	-					-	-
2023	Kepala Seksi Kesejahteraan Sosial	Kel. Darma	Pengawas	8	1	3,007,568	1	40%	1,203,027	1,203,027	0	0	0	0	0	-	-					1,203,027	14,436,327
2023	Pengelola Kesejahteraan Sosial	Kel. Darma	Pelaksana	6	0	2,304,350	0	40%	921,740	-	0	0	0	0	0	-	-					-	-
2023	Pengelola Pemberdayaan Masyarakat	Kel. Darma	Pelaksana	6	0	2,304,350	0	40%	921,740	-	0	0	0	0	0	-	-					-	-
2023	LURAH	Kel. Madatte	Pelaksana	9	1	3,741,970	1	40%	1,496,788	1,496,788	0	0	0	0	0	-	-					1,496,788	17,961,455
2023	Sekretaris Lurah	Kel. Madatte	Pengawas	8	1	3,007,568	1	40%	1,203,027	1,203,027	0	0	0	0	0	-	-					1,203,027	14,436,327
2023	Penyusun Program Anggaran dan Pelaporan	Kel. Madatte	Pelaksana	7	0	2,651,761	0	40%	1,060,704	-	0	0	0	0	0	-	-					-	-
2023	Pengadministrasi Keuangan	Kel. Madatte	Pelaksana	5	0	1,921,757	0	40%	768,703	-	0	0	0	0	0	-	-					-	-
2023	Pengadministrasi Umum	Kel. Madatte	Pelaksana	5	1	1,921,757	1	40%	768,703	768,703	0	0	0	0	0	-	-					768,703	9,224,435
2023	Kepala Seksi Pemerintahan	Kel. Madatte	Pengawas	8	1	3,007,568	1	40%	1,203,027	1,203,027	0	0	0	0	0	-	-					1,203,027	14,436,327
2023	Pengelola Administrasi Pemerintahan	Kel. Madatte	Pelaksana	6	0	2,304,350	0	40%	921,740	-	0	0	0	0	0	-	-					-	-
2023	Pengelola Ketertiban	Kel. Madatte	Pelaksana	6	1	2,304,350	1	40%	921,740	921,740	0	0	0	0	0	-	-					921,740	11,060,879
2023	Kepala Seksi Perekonomian dan Pembangunan	Kel. Madatte	Pengawas	8	1	3,007,568	1	40%	1,203,027	1,203,027	0	0	0	0	0	-	-					1,203,027	14,436,327
2023	Pengelola Pengendalian, Monitoring dan Evaluasi Pembangunan	Kel. Madatte	Pelaksana	6	1	2,304,350	1	40%	921,740	921,740	0	0	0	0	0	-	-					921,740	11,060,879
2023	Pengadministrasi Umum	Kel. Madatte	Pelaksana	5	1	1,921,757	1	40%	768,703	768,703	0	0	0	0	0	-	-					768,703	9,224,435
2023	Kepala Seksi Kesejahteraan Sosial	Kel. Madatte	Pengawas	8	1	3,007,568	1	40%	1,203,027	1,203,027	0	0	0	0	0	-	-					1,203,027	14,436,327
2023	Pengelola Kesejahteraan Sosial	Kel. Madatte	Pelaksana	6	1	2,304,350	1	40%	921,740	921,740	0	0	0	0	0	-	-					921,740	11,060,879
2023	Pengelola Pemberdayaan Masyarakat	Kel. Madatte	Pelaksana	6	2	2,304,350	1	40%	921,740	1,843,480	0	0	0	0	0	-	-					1,843,480	22,121,757
2023	CAMAT	Kec. Binuang	Administrator	12	1	6,396,529	1	40%	2,558,612	2,558,612	0	0	0	0	0	-	-					2,558,612	30,703,341
2023	SEKRETARIS CAMAT	Kec. Binuang	Administrator	11	1	4,945,317	1	40%	1,978,127	1,978,127	0	0	0	0	0	-	-					1,978,127	23,737,521
2023	Kepala Sub Bagian Keuangan, Perencanaan dan Pelaporan	Kec. Binuang	Pengawas	8	1	3,007,568	1	40%	1,203,027	1,203,027	0	0	0	0	0	-	-					1,203,027	14,436,327
2023	Penyusun Program Anggaran dan Pelaporan	Kec. Binuang	Pelaksana	7	1	2,651,761	1	40%	1,060,704	1,060,704	0	0	0	0	0	-	-					1,060,704	12,728,454
2023	Bendahara	Kec. Binuang	Pelaksana	7	1	2,651,761	1	40%	1,060,704	1,060,704	0	0	0	0	0	-	-					1,060,704	12,728,454
2023	Pengelola Gaji	Kec. Binuang	Pelaksana	6	1	2,304,350	1	40%	921,740	921,740	0	0	0	0	0	-	-					921,740	11,060,879
2023	Pengadministrasi Keuangan	Kec. Binuang	Pelaksana	5	0	1,921,757	0	40%	768,703	-	0	0	0	0	0	-	-					-	-
2023	Kepala Sub Bagian Umum dan Kepegawaian	Kec. Binuang	Pengawas	8	1	3,007,568	1	40%	1,203,027	1,203,027	0	0	0	0	0	-	-					1,203,027	14,436,327
2023	Pengelola Kepegawaian	Kec. Binuang	Pelaksana	6	1	2,304,350	1	40%	921,740	921,740	0	0	0	0	0	-	-					921,740	11,060,879
2023	Pengelola Pemanfaatan Barang Milik Daerah	Kec. Binuang	Pelaksana	6	1	2,304,350	1	40%	921,740	921,740	0	0	0	0	0	-	-					921,740	11,060,879
2023	Pengadministrasi Persuratan	Kec. Binuang	Pelaksana	5	0	1,921,757	0	40%	768,703	-	0	0	0	0	0	-	-					-	-
2023	Pengadministrasi Umum	Kec. Binuang	Pelaksana	5	0	1,921,757	0	40%	768,703	-	0	0	0	0	0	-	-					-	-
2023	Kepala Seksi Tata Pemerintahan	Kec. Binuang	Pengawas	8	1	3,007,568	1	40%	1,203,027	1,203,027	0	0	0	0	0	-	-					1,203,027	14,436,327
2023	Pengelola Administrasi Pemerintahan	Kec. Binuang	Pelaksana	6	1	2,304,350	1	40%	921,740	921,740	0	0	0	0	0	-	-					921,740	11,060,879
2023	Pengadministrasi Umum	Kec. Binuang	Pelaksana	5	0	1,921,757	0	40%	768,703	-	0	0	0	0	0	-	-					-	-
2023	Pengadministrasi Pertanahan	Kec. Binuang	Pelaksana	5	0	1,921,757	0	40%	768,703	-	0	0	0	0	0	-	-					-	-
2023	Kepala Seksi Pemberdayaan Masyarakat dan Desa	Kec. Binuang	Pengawas	8	1	3,007,568	1	40%	1,203,027	1,203,027	0	0	0	0	0	-	-					1,203,027	14,436,327
2023	Pengelola Pemberdayaan Masyarakat	Kec. Binuang	Pelaksana	6	0	2,304,350	0	40%	921,740	-	0	0	0	0	0	-	-					-	-
2023	Pengelola Monitoring dan Evaluasi, Penyelenggaraan Pemerintahan Desa	Kec. Binuang	Pelaksana	6	0	2,304,350	0	40%	921,740	-	0	0	0	0	0	-	-					-	-
2023	Pengadministrasi Kerjasama Pelatihan	Kec. Binuang	Pelaksana	5	0	1,921,757	0	40%	768,703	-	0	0	0	0	0	-	-					-	-

2023	Kepala Seksi Kesejahteraan Sosial, Pendidikan dan Kesehatan	Kec. Binuang	Pengawas	8	1	3,007,568	1	40%	1,203,027	1,203,027	0	0	0	0	0	-	-	1,203,027	14,436,327
2023	Pengelola Kesejahteraan Sosial	Kec. Binuang	Pelaksana	6	1	2,304,350	1	40%	921,740	921,740	0	0	0	0	0	-	-	921,740	11,060,879
2023	Pengadministrasi Rehabilitasi Masalah Sosial	Kec. Binuang	Pelaksana	5	0	1,921,757	0	40%	768,703	-	0	0	0	0	0	-	-	-	-
2023	Kepala Seksi Perekonomian, Pembangunan dan Pendapatan	Kec. Binuang	Pengawas	8	1	3,007,568	1	40%	1,203,027	1,203,027	0	0	0	0	0	-	-	1,203,027	14,436,327
2023	Pengelola Pengendalian, Monitoring dan Evaluasi Pembangunan	Kec. Binuang	Pelaksana	6	1	2,304,350	1	40%	921,740	921,740	0	0	0	0	0	-	-	921,740	11,060,879
2023	Pengadministrasi Umum	Kec. Binuang	Pelaksana	5	0	1,921,757	0	40%	768,703	-	0	0	0	0	0	-	-	-	-
2023	Pengadministrasi Izin Usaha	Kec. Binuang	Pelaksana	5	0	1,921,757	0	40%	768,703	-	0	0	0	0	0	-	-	-	-
2023	LURAH	Kel. Amassangan	Pelaksana	9	1	3,741,970	1	40%	1,496,788	1,496,788	0	0	0	0	0	-	-	1,496,788	17,961,455
2023	Sekretaris Lurah	Kel. Amassangan	Pengawas	8	1	3,007,568	1	40%	1,203,027	1,203,027	0	0	0	0	0	-	-	1,203,027	14,436,327
2023	Penyusun Program Anggaran dan Pelaporan	Kel. Amassangan	Pelaksana	7	0	2,651,761	0	40%	1,060,704	-	0	0	0	0	0	-	-	-	-
2023	Pengadministrasi Keuangan	Kel. Amassangan	Pelaksana	5	0	1,921,757	0	40%	768,703	-	0	0	0	0	0	-	-	-	-
2023	Pengadministrasi Umum	Kel. Amassangan	Pelaksana	5	0	1,921,757	0	40%	768,703	-	0	0	0	0	0	-	-	-	-
2023	Kepala Seksi Pemerintahan	Kel. Amassangan	Pengawas	8	1	3,007,568	1	40%	1,203,027	1,203,027	0	0	0	0	0	-	-	1,203,027	14,436,327
2023	Pengelola Administrasi Pemerintahan	Kel. Amassangan	Pelaksana	6	0	2,304,350	0	40%	921,740	-	0	0	0	0	0	-	-	-	-
2023	Pengelola Ketertiban	Kel. Amassangan	Pelaksana	6	0	2,304,350	0	40%	921,740	-	0	0	0	0	0	-	-	-	-
2023	Kepala Seksi Perekonomian dan Pembangunan	Kel. Amassangan	Pengawas	8	1	3,007,568	1	40%	1,203,027	1,203,027	0	0	0	0	0	-	-	1,203,027	14,436,327
2023	Pengelola Pengendalian, Monitoring dan Evaluasi Pembangunan	Kel. Amassangan	Pelaksana	6	0	2,304,350	0	40%	921,740	-	0	0	0	0	0	-	-	-	-
2023	Pengadministrasi Umum	Kel. Amassangan	Pelaksana	5	0	1,921,757	0	40%	768,703	-	0	0	0	0	0	-	-	-	-
2023	Kepala Seksi Kesejahteraan Sosial	Kel. Amassangan	Pengawas	8	1	3,007,568	1	40%	1,203,027	1,203,027	0	0	0	0	0	-	-	1,203,027	14,436,327
2023	Pengelola Kesejahteraan Sosial	Kel. Amassangan	Pelaksana	6	0	2,304,350	0	40%	921,740	-	0	0	0	0	0	-	-	-	-
2023	Pengelola Pemberdayaan Masyarakat	Kel. Amassangan	Pelaksana	6	0	2,304,350	0	40%	921,740	-	0	0	0	0	0	-	-	-	-
2023	CAMAT	Kel. Amassangan	Administrator	12	1	6,396,529	1	40%	2,558,612	2,558,612	0	0	0	0	0	-	-	2,558,612	30,703,341
2023	SEKRETARIS CAMAT	Kel. Amassangan	Administrator	11	1	4,945,317	1	40%	1,978,127	1,978,127	0	0	0	0	0	-	-	1,978,127	23,737,521
2023	Kepala Sub Bagian Keuangan, Perencanaan dan Pelaporan	Kel. Amassangan	Pengawas	8	1	3,007,568	1	40%	1,203,027	1,203,027	0	0	0	0	0	-	-	1,203,027	14,436,327
2023	Penyusun Program Anggaran dan Pelaporan	Kel. Amassangan	Pelaksana	7	0	2,651,761	0	40%	1,060,704	-	0	0	0	0	0	-	-	-	-
2023	Bendahara	Kel. Amassangan	Pelaksana	7	1	2,651,761	1	40%	1,060,704	1,060,704	0	0	0	0	0	-	-	1,060,704	12,728,454
2023	Pengelola Gaji	Kel. Amassangan	Pelaksana	6	1	2,304,350	1	40%	921,740	921,740	0	0	0	0	0	-	-	921,740	11,060,879
2023	Pengadministrasi Keuangan	Kel. Amassangan	Pelaksana	5	0	1,921,757	0	40%	768,703	-	0	0	0	0	0	-	-	-	-
2023	Kepala Sub Bagian Umum dan Kepegawaian	Kel. Amassangan	Pengawas	8	1	3,007,568	1	40%	1,203,027	1,203,027	0	0	0	0	0	-	-	1,203,027	14,436,327
2023	Pengelola Kepegawaian	Kel. Amassangan	Pelaksana	6	1	2,304,350	1	40%	921,740	921,740	0	0	0	0	0	-	-	921,740	11,060,879
2023	Pengelola Pemanfaatan Barang Milik Daerah	Kel. Amassangan	Pelaksana	6	1	2,304,350	1	40%	921,740	921,740	0	0	0	0	0	-	-	921,740	11,060,879
2023	Pengadministrasi Persuratan	Kel. Amassangan	Pelaksana	5	0	1,921,757	0	40%	768,703	-	0	0	0	0	0	-	-	-	-
2023	Pengadministrasi Umum	Kel. Amassangan	Pelaksana	5	0	1,921,757	0	40%	768,703	-	0	0	0	0	0	-	-	-	-
2023	Kepala Seksi Tata Pemerintahan	Kel. Amassangan	Pengawas	8	1	3,007,568	1	40%	1,203,027	1,203,027	0	0	0	0	0	-	-	1,203,027	14,436,327
2023	Pengelola Administrasi Pemerintahan	Kel. Amassangan	Pelaksana	6	1	2,304,350	1	40%	921,740	921,740	0	0	0	0	0	-	-	921,740	11,060,879
2023	Pengadministrasi Umum	Kel. Amassangan	Pelaksana	5	0	1,921,757	0	40%	768,703	-	0	0	0	0	0	-	-	-	-
2023	Pengadministrasi Pertanahan	Kel. Amassangan	Pelaksana	5	0	1,921,757	0	40%	768,703	-	0	0	0	0	0	-	-	-	-
2023	Kepala Seksi Pemberdayaan Masyarakat dan Desa	Kel. Amassangan	Pengawas	8	1	3,007,568	1	40%	1,203,027	1,203,027	0	0	0	0	0	-	-	1,203,027	14,436,327
2023	Pengelola Pemberdayaan Masyarakat	Kel. Amassangan	Pelaksana	6	1	2,304,350	1	40%	921,740	921,740	0	0	0	0	0	-	-	921,740	11,060,879
2023	Pengelola Monitoring dan Evaluasi, Penyelenggaraan Pemerintahan Desa	Kel. Amassangan	Pelaksana	6	0	2,304,350	0	40%	921,740	-	0	0	0	0	0	-	-	-	-
2023	Pengadministrasi Kerjasama Pelatihan	Kel. Amassangan	Pelaksana	5	0	1,921,757	0	40%	768,703	-	0	0	0	0	0	-	-	-	-
2023	Kepala Seksi Ketentraman dan Ketertiban	Kel. Amassangan	Pengawas	8	1	3,007,568	1	40%	1,203,027	1,203,027	0	0	0	0	0	-	-	1,203,027	14,436,327
2023	Pengelola Ketertiban	Kel. Amassangan	Pelaksana	6	0	2,304,350	0	40%	921,740	-	0	0	0	0	0	-	-	-	-
2023	Pengelola Pengendalian Masyarakat	Kel. Amassangan	Pelaksana	6	0	2,304,350	0	40%	921,740	-	0	0	0	0	0	-	-	-	-
2023	Pranata Perlindungan Masyarakat	Kel. Amassangan	Pelaksana	6	0	2,304,350	0	40%	921,740	-	0	0	0	0	0	-	-	-	-
2023	Kepala Seksi Kesejahteraan Sosial, Pendidikan dan Kesehatan	Kel. Amassangan	Pengawas	8	1	3,007,568	1	40%	1,203,027	1,203,027	0	0	0	0	0	-	-	1,203,027	14,436,327
2023	Pengelola Kesejahteraan Sosial	Kel. Amassangan	Pelaksana	6	0	2,304,350	0	40%	921,740	-	0	0	0	0	0	-	-	-	-
2023	Pengadministrasi Rehabilitasi Masalah Sosial	Kel. Amassangan	Pelaksana	5	0	1,921,757	0	40%	768,703	-	0	0	0	0	0	-	-	-	-
2023	Kepala Seksi Perekonomian, Pembangunan dan Pendapatan	Kel. Amassangan	Pengawas	8	1	3,007,568	1	40%	1,203,027	1,203,027	0	0	0	0	0	-	-	1,203,027	14,436,327
2023	Pengelola Pengendalian, Monitoring dan Evaluasi Pembangunan	Kel. Amassangan	Pelaksana	6	1	2,304,350	1	40%	921,740	921,740	0	0	0	0	0	-	-	921,740	11,060,879
2023	Pengadministrasi Umum	Kel. Amassangan	Pelaksana	5	0	1,921,757	0	40%	768,703	-	0	0	0	0	0	-	-	-	-
2023	Pengadministrasi Izin Usaha	Kel. Amassangan	Pelaksana	5	0	1,921,757	0	40%	768,703	-	0	0	0	0	0	-	-	-	-
2023	LURAH	Kel. Anreapi	Pelaksana	9	1	3,741,970	1	40%	1,496,788	1,496,788	0	0	0	0	0	-	-	1,496,788	17,961,455
2023	Sekretaris Lurah	Kel. Anreapi	Pengawas	8	1	3,007,568	1	40%	1,203,027	1,203,027	0	0	0	0	0	-	-	1,203,027	14,436,327
2023	Penyusun Program Anggaran dan Pelaporan	Kel. Anreapi	Pelaksana	7	1	2,651,761	1	40%	1,060,704	1,060,704	0	0	0	0	0	-	-	1,060,704	12,728,454
2023	Pengadministrasi Keuangan	Kel. Anreapi	Pelaksana	5	0	1,921,757	0	40%	768,703	-	0	0	0	0	0	-	-	-	-
2023	Pengadministrasi Umum	Kel. Anreapi	Pelaksana	5	1	1,921,757	1	40%	768,703	768,703	0	0	0	0	0	-	-	768,703	9,224,435
2023	Kepala Seksi Pemerintahan	Kel. Anreapi	Pengawas	8	1	3,007,568	1	40%	1,203,027	1,203,027	0	0	0	0	0	-	-	1,203,027	14,436,327
2023	Pengelola Administrasi Pemerintahan	Kel. Anreapi	Pelaksana	6	1	2,304,350	1	40%	921,740	921,740	0	0	0	0	0	-	-	921,740	11,060,879
2023	Pengelola Ketertiban	Kel. Anreapi	Pelaksana	6	0	2,304,350	0	40%	921,740	-	0	0	0	0	0	-	-	-	-
2023	Kepala Seksi Perekonomian dan Pembangunan	Kel. Anreapi	Pengawas	8	1	3,007,568	1	40%	1,203,027	1,203,027	0	0	0	0	0	-	-	1,203,027	14,436,327
2023	Pengelola Pengendalian, Monitoring dan Evaluasi Pembangunan	Kel. Anreapi	Pelaksana	6	1	2,304,350	1	40%	921,740	921,740	0	0	0	0	0	-	-	921,740	11,060,879
2023	Pengadministrasi Umum	Kel. Anreapi	Pelaksana	5	0	1,921,757	0	40%	768,703	-	0	0	0	0	0	-	-	-	-
2023	Kepala Seksi Kesejahteraan Sosial	Kel. Anreapi	Pengawas	8	1	3,007,568	1	40%	1,203,027	1,203,027	0	0	0	0	0	-	-	1,203,027	14,436,327
2023	Pengelola Kesejahteraan Sosial	Kel. Anreapi	Pelaksana	6	0	2,304,350	0	40%	921,740	-	0	0	0	0	0	-	-	-	-
2023	Pengelola Pemberdayaan Masyarakat	Kel. Anreapi	Pelaksana	6	0	2,304,350	0	40%	921,740	-	0	0	0	0	0	-	-	-	-
2023	CAMAT	Kec. Matakali	Administrator	12	1	6,396,529	1	40%	2,558,612	2,558,612	0	0	0	0	0	-	-	2,558,612	30,703,341
2023	SEKRETARIS CAMAT	Kec. Matakali	Administrator	11	1	4,945,317	1	40%	1,978,127	1,978,127	0	0	0	0	0	-	-	1,978,127	23,737,521
2023	Kepala Sub Bagian Keuangan, Perencanaan dan Pelaporan	Kec. Matakali	Pengawas	8	1	3,007,568	1	40%	1,203,027	1,203,027	0	0	0	0	0	-	-	1,203,027	14,436,327

2023	Penyusun Program Anggaran dan Pelaporan	Kec. Matakali	Pelaksana	7	0	2,651,761	0	40%	1,060,704	-	0	0	0	0	0	0	-	-	-	-
2023	Bendahara	Kec. Matakali	Pelaksana	7	1	2,651,761	1	40%	1,060,704	1,060,704	0	0	0	0	0	0	-	-	1,060,704	12,728,454
2023	Pengelola Gaji	Kec. Matakali	Pelaksana	6	1	2,304,350	1	40%	921,740	921,740	0	0	0	0	0	0	-	-	921,740	11,060,879
2023	Pengadministrasi Keuangan	Kec. Matakali	Pelaksana	5	0	1,921,757	0	40%	768,703	-	0	0	0	0	0	0	-	-	-	-
2023	Kepala Sub Bagian Umum dan Kepegawaian	Kec. Matakali	Pengawas	8	1	3,007,568	1	40%	1,203,027	1,203,027	0	0	0	0	0	0	-	-	1,203,027	14,436,327
2023	Pengelola Kepegawaian	Kec. Matakali	Pelaksana	6	0	2,304,350	0	40%	921,740	-	0	0	0	0	0	0	-	-	-	-
2023	Pengelola Pemanfaatan Barang Milik Daerah	Kec. Matakali	Pelaksana	6	0	2,304,350	0	40%	921,740	-	0	0	0	0	0	0	-	-	-	-
2023	Pengadministrasi Persuratan	Kec. Matakali	Pelaksana	5	0	1,921,757	0	40%	768,703	-	0	0	0	0	0	0	-	-	-	-
2023	Pengadministrasi Umum	Kec. Matakali	Pelaksana	5	0	1,921,757	0	40%	768,703	-	0	0	0	0	0	0	-	-	-	-
2023	Kepala Seksi Tata Pemerintahan	Kec. Matakali	Pengawas	8	1	3,007,568	1	40%	1,203,027	1,203,027	0	0	0	0	0	0	-	-	1,203,027	14,436,327
2023	Pengelola Administrasi Pemerintahan	Kec. Matakali	Pelaksana	6	0	2,304,350	0	40%	921,740	-	0	0	0	0	0	0	-	-	-	-
2023	Pengadministrasi Umum	Kec. Matakali	Pelaksana	5	4	1,921,757	1	40%	768,703	3,074,812	0	0	0	0	0	0	-	-	3,074,812	36,897,740
2023	Pengadministrasi Pertanahan	Kec. Matakali	Pelaksana	5	0	1,921,757	0	40%	768,703	-	0	0	0	0	0	0	-	-	-	-
2023	Kepala Seksi Pemberdayaan Masyarakat dan Desa	Kec. Matakali	Pengawas	8	1	3,007,568	1	40%	1,203,027	1,203,027	0	0	0	0	0	0	-	-	1,203,027	14,436,327
2023	Pengelola Pemberdayaan Masyarakat	Kec. Matakali	Pelaksana	6	0	2,304,350	0	40%	921,740	-	0	0	0	0	0	0	-	-	-	-
2023	Pengelola Monitoring dan Evaluasi, Penyelenggaraan Pemerintahan Desa	Kec. Matakali	Pelaksana	6	0	2,304,350	0	40%	921,740	-	0	0	0	0	0	0	-	-	-	-
2023	Pengadministrasi Kerjasama Pelatihan	Kec. Matakali	Pelaksana	5	0	1,921,757	0	40%	768,703	-	0	0	0	0	0	0	-	-	-	-
2023	Kepala Seksi Ketenteraman dan Ketertiban	Kec. Matakali	Pengawas	8	1	3,007,568	1	40%	1,203,027	1,203,027	0	0	0	0	0	0	-	-	1,203,027	14,436,327
2023	Pengelola Ketertiban	Kec. Matakali	Pelaksana	6	0	2,304,350	0	40%	921,740	-	0	0	0	0	0	0	-	-	-	-
2023	Pengelola Pengendalian Masyarakat	Kec. Matakali	Pelaksana	6	0	2,304,350	0	40%	921,740	-	0	0	0	0	0	0	-	-	-	-
2023	Pranata Perlindungan Masyarakat	Kec. Matakali	Pelaksana	6	0	2,304,350	0	40%	921,740	-	0	0	0	0	0	0	-	-	-	-
2023	Kepala Seksi Kesejahteraan Sosial, Pendidikan dan Kesehatan	Kec. Matakali	Pengawas	8	1	3,007,568	1	40%	1,203,027	1,203,027	0	0	0	0	0	0	-	-	1,203,027	14,436,327
2023	Pengelola Kesejahteraan Sosial	Kec. Matakali	Pelaksana	6	0	2,304,350	0	40%	921,740	-	0	0	0	0	0	0	-	-	-	-
2023	Pengadministrasi Rehabilitasi Masalah Sosial	Kec. Matakali	Pelaksana	5	0	1,921,757	0	40%	768,703	-	0	0	0	0	0	0	-	-	-	-
2023	Kepala Seksi Perekonomian, Pembangunan dan Pendapatan	Kec. Matakali	Pengawas	8	1	3,007,568	1	40%	1,203,027	1,203,027	0	0	0	0	0	0	-	-	1,203,027	14,436,327
2023	Pengelola Pengendalian, Monitoring dan Evaluasi Pembangunan	Kec. Matakali	Pelaksana	6	0	2,304,350	0	40%	921,740	-	0	0	0	0	0	0	-	-	-	-
2023	Pengadministrasi Umum	Kec. Matakali	Pelaksana	5	0	1,921,757	0	40%	768,703	-	0	0	0	0	0	0	-	-	-	-
2023	Pengadministrasi Izin Usaha	Kec. Matakali	Pelaksana	5	0	1,921,757	0	40%	768,703	-	0	0	0	0	0	0	-	-	-	-
2023	LURAH	Kec. Matakali	Pelaksana	9	1	3,741,970	1	40%	1,496,788	1,496,788	0	0	0	0	0	0	-	-	1,496,788	17,961,455
2023	Sekretaris Lurah	Kec. Matakali	Pengawas	8	1	3,007,568	1	40%	1,203,027	1,203,027	0	0	0	0	0	0	-	-	1,203,027	14,436,327
2023	Penyusun Program Anggaran dan Pelaporan	Kec. Matakali	Pelaksana	7	1	2,651,761	1	40%	1,060,704	1,060,704	0	0	0	0	0	0	-	-	1,060,704	12,728,454
2023	Pengadministrasi Keuangan	Kec. Matakali	Pelaksana	5	0	1,921,757	0	40%	768,703	-	0	0	0	0	0	0	-	-	-	-
2023	Pengadministrasi Umum	Kec. Matakali	Pelaksana	5	1	1,921,757	1	40%	768,703	768,703	0	0	0	0	0	0	-	-	768,703	9,224,435
2023	Kepala Seksi Pemerintahan	Kec. Matakali	Pengawas	8	1	3,007,568	1	40%	1,203,027	1,203,027	0	0	0	0	0	0	-	-	1,203,027	14,436,327
2023	Pengelola Administrasi Pemerintahan	Kec. Matakali	Pelaksana	6	0	2,304,350	0	40%	921,740	-	0	0	0	0	0	0	-	-	-	-
2023	Pengelola Ketertiban	Kec. Matakali	Pelaksana	6	0	2,304,350	0	40%	921,740	-	0	0	0	0	0	0	-	-	-	-
2023	Kepala Seksi Perekonomian dan Pembangunan	Kec. Matakali	Pengawas	8	1	3,007,568	1	40%	1,203,027	1,203,027	0	0	0	0	0	0	-	-	1,203,027	14,436,327
2023	Pengelola Pengendalian, Monitoring dan Evaluasi Pembangunan	Kec. Matakali	Pelaksana	6	0	2,304,350	0	40%	921,740	-	0	0	0	0	0	0	-	-	-	-
2023	Pengadministrasi Umum	Kec. Matakali	Pelaksana	5	0	1,921,757	0	40%	768,703	-	0	0	0	0	0	0	-	-	-	-
2023	Kepala Seksi Kesejahteraan Sosial	Kec. Matakali	Pengawas	8	1	3,007,568	1	40%	1,203,027	1,203,027	0	0	0	0	0	0	-	-	1,203,027	14,436,327
2023	Pengelola Kesejahteraan Sosial	Kec. Matakali	Pelaksana	6	0	2,304,350	0	40%	921,740	-	0	0	0	0	0	0	-	-	-	-
2023	Pengelola Pemberdayaan Masyarakat	Kec. Matakali	Pelaksana	6	0	2,304,350	0	40%	921,740	-	0	0	0	0	0	0	-	-	-	-
2023	CAMAT	Kec. Wonomulyo	Administrator	12	1	6,396,529	1	40%	2,558,612	2,558,612	0	0	0	0	0	0	-	-	2,558,612	30,703,341
2023	SEKRETARIS CAMAT	Kec. Wonomulyo	Administrator	11	1	4,945,317	1	40%	1,978,127	1,978,127	0	0	0	0	0	0	-	-	1,978,127	23,737,521
2023	Kepala Sub Bagian Keuangan, Perencanaan dan Pelaporan	Kec. Wonomulyo	Pengawas	8	1	3,007,568	1	40%	1,203,027	1,203,027	0	0	0	0	0	0	-	-	1,203,027	14,436,327
2023	Penyusun Program Anggaran dan Pelaporan	Kec. Wonomulyo	Pelaksana	7	0	2,651,761	0	40%	1,060,704	-	0	0	0	0	0	0	-	-	-	-
2023	Bendahara	Kec. Wonomulyo	Pelaksana	7	1	2,651,761	1	40%	1,060,704	1,060,704	0	0	0	0	0	0	-	-	1,060,704	12,728,454
2023	Pengelola Gaji	Kec. Wonomulyo	Pelaksana	6	1	2,304,350	1	40%	921,740	921,740	0	0	0	0	0	0	-	-	921,740	11,060,879
2023	Pengadministrasi Keuangan	Kec. Wonomulyo	Pelaksana	5	1	1,921,757	1	40%	768,703	768,703	0	0	0	0	0	0	-	-	768,703	9,224,435
2023	Kepala Sub Bagian Umum dan Kepegawaian	Kec. Wonomulyo	Pengawas	8	1	3,007,568	1	40%	1,203,027	1,203,027	0	0	0	0	0	0	-	-	1,203,027	14,436,327
2023	Pengelola Kepegawaian	Kec. Wonomulyo	Pelaksana	6	1	2,304,350	1	40%	921,740	921,740	0	0	0	0	0	0	-	-	921,740	11,060,879
2023	Pengelola Pemanfaatan Barang Milik Daerah	Kec. Wonomulyo	Pelaksana	6	1	2,304,350	1	40%	921,740	921,740	0	0	0	0	0	0	-	-	921,740	11,060,879
2023	Pengadministrasi Persuratan	Kec. Wonomulyo	Pelaksana	5	1	1,921,757	1	40%	768,703	768,703	0	0	0	0	0	0	-	-	768,703	9,224,435
2023	Pengadministrasi Umum	Kec. Wonomulyo	Pelaksana	5	1	1,921,757	1	40%	768,703	768,703	0	0	0	0	0	0	-	-	768,703	9,224,435
2023	Kepala Seksi Tata Pemerintahan	Kec. Wonomulyo	Pengawas	8	1	3,007,568	1	40%	1,203,027	1,203,027	0	0	0	0	0	0	-	-	1,203,027	14,436,327
2023	Pengelola Administrasi Pemerintahan	Kec. Wonomulyo	Pelaksana	6	2	2,304,350	1	40%	921,740	1,843,480	0	0	0	0	0	0	-	-	1,843,480	22,121,757
2023	Pengadministrasi Umum	Kec. Wonomulyo	Pelaksana	5	6	1,921,757	1	40%	768,703	4,612,218	0	0	0	0	0	0	-	-	4,612,218	55,346,611
2023	Pengadministrasi Pertanahan	Kec. Wonomulyo	Pelaksana	5	0	1,921,757	0	40%	768,703	-	0	0	0	0	0	0	-	-	-	-
2023	Kepala Seksi Pemberdayaan Masyarakat dan Desa	Kec. Wonomulyo	Pengawas	8	1	3,007,568	1	40%	1,203,027	1,203,027	0	0	0	0	0	0	-	-	1,203,027	14,436,327
2023	Pengelola Pemberdayaan Masyarakat	Kec. Wonomulyo	Pelaksana	6	1	2,304,350	1	40%	921,740	921,740	0	0	0	0	0	0	-	-	921,740	11,060,879
2023	Pengelola Monitoring dan Evaluasi, Penyelenggaraan Pemerintahan Desa	Kec. Wonomulyo	Pelaksana	6	0	2,304,350	0	40%	921,740	-	0	0	0	0	0	0	-	-	-	-
2023	Pengadministrasi Kerjasama Pelatihan	Kec. Wonomulyo	Pelaksana	5	1	1,921,757	1	40%	768,703	768,703	0	0	0	0	0	0	-	-	768,703	9,224,435
2023	Kepala Seksi Ketenteraman dan Ketertiban	Kec. Wonomulyo	Pengawas	8	1	3,007,568	1	40%	1,203,027	1,203,027	0	0	0	0	0	0	-	-	1,203,027	14,436,327
2023	Pengelola Ketertiban	Kec. Wonomulyo	Pelaksana	6	1	2,304,350	1	40%	921,740	921,740	0	0	0	0	0	0	-	-	921,740	11,060,879
2023	Pengelola Pengendalian Masyarakat	Kec. Wonomulyo	Pelaksana	6	1	2,304,350	1	40%	921,740	921,740	0	0	0	0	0	0	-	-	921,740	11,060,879
2023	Pranata Perlindungan Masyarakat	Kec. Wonomulyo	Pelaksana	6	1	2,304,350	1	40%	921,740	921,740	0	0	0	0	0	0	-	-	921,740	11,060,879
2023	Kepala Seksi Kesejahteraan Sosial, Pendidikan dan Kesehatan	Kec. Wonomulyo	Pengawas	8	1	3,007,568	1	40%	1,203,027	1,203,027	0	0	0	0	0	0	-	-	1,203,027	14,436,327
2023	Pengelola Kesejahteraan Sosial	Kec. Wonomulyo	Pelaksana	6	1	2,304,350	1	40%	921,740	921,740	0	0	0	0	0	0	-	-	921,740	11,060,879
2023	Pengadministrasi Rehabilitasi Masalah Sosial	Kec. Wonomulyo	Pelaksana	5	0	1,921,757	0	40%	768,703	-	0	0	0	0	0	0	-	-	-	-
2023	Kepala Seksi Perekonomian, Pembangunan dan Pendapatan	Kec. Wonomulyo	Pengawas	8	1	3,007,568	1	40%	1,203,027	1,203,027	0	0	0	0	0	0	-	-	1,203,027	14,436,327

2023	Pengelola Pemanfaatan Barang Milik Daerah	Kec. Mapilli	Pelaksana	6	1	2,304,350	1	40%	921,740	921,740	0	0	0	0	0	0	-	-																						921,740	11,060,879		
2023	Pengadministrasi Persuratan	Kec. Mapilli	Pelaksana	5	0	1,921,757	0	40%	768,703	-	0	0	0	0	0	0	-	-																					-	-			
2023	Pengadministrasi Umum	Kec. Mapilli	Pelaksana	5	1	1,921,757	1	40%	768,703	768,703	0	0	0	0	0	0	-	-																					768,703	9,224,435			
2023	Kepala Seksi Tata Pemerintahan	Kec. Mapilli	Pengawas	8	1	3,007,568	1	40%	1,203,027	1,203,027	0	0	0	0	0	0	-	-																						1,203,027	14,436,327		
2023	Pengelola Administrasi Pemerintahan	Kec. Mapilli	Pelaksana	6	1	2,304,350	1	40%	921,740	921,740	0	0	0	0	0	0	-	-																						921,740	11,060,879		
2023	Pengadministrasi Umum	Kec. Mapilli	Pelaksana	5	1	1,921,757	1	40%	768,703	768,703	0	0	0	0	0	0	-	-																						768,703	9,224,435		
2023	Pengadministrasi Pertanahan	Kec. Mapilli	Pelaksana	5	0	1,921,757	0	40%	768,703	-	0	0	0	0	0	0	-	-																					-	-			
2023	Kepala Seksi Pemberdayaan Masyarakat dan Desa	Kec. Mapilli	Pengawas	8	1	3,007,568	1	40%	1,203,027	1,203,027	0	0	0	0	0	0	-	-																						1,203,027	14,436,327		
2023	Pengelola Pemberdayaan Masyarakat	Kec. Mapilli	Pelaksana	6	1	2,304,350	1	40%	921,740	921,740	0	0	0	0	0	0	-	-																						921,740	11,060,879		
2023	Pengelola Monitoring dan Evaluasi, Penyelenggaraan Pemerintahan Desa	Kec. Mapilli	Pelaksana	6	0	2,304,350	0	40%	921,740	-	0	0	0	0	0	0	-	-																						-	-		
2023	Pengadministrasi Kerjasama Pelatihan	Kec. Mapilli	Pelaksana	5	0	1,921,757	0	40%	768,703	-	0	0	0	0	0	0	-	-																						-	-		
2023	Kepala Seksi Ketentraman dan Ketertiban	Kec. Mapilli	Pengawas	8	1	3,007,568	1	40%	1,203,027	1,203,027	0	0	0	0	0	0	-	-																							1,203,027	14,436,327	
2023	Pengelola Ketertiban	Kec. Mapilli	Pelaksana	6	1	2,304,350	1	40%	921,740	921,740	0	0	0	0	0	0	-	-																							921,740	11,060,879	
2023	Pengelola Pengendalian Masyarakat	Kec. Mapilli	Pelaksana	6	0	2,304,350	0	40%	921,740	-	0	0	0	0	0	0	-	-																							-	-	
2023	Pranata Perlindungan Masyarakat	Kec. Mapilli	Pelaksana	6	0	2,304,350	0	40%	921,740	-	0	0	0	0	0	0	-	-																							-	-	
2023	Kepala Seksi Kesejahteraan Sosial, Pendidikan dan Kesehatan	Kec. Mapilli	Pengawas	8	1	3,007,568	1	40%	1,203,027	1,203,027	0	0	0	0	0	0	-	-																							1,203,027	14,436,327	
2023	Pengelola Kesejahteraan Sosial	Kec. Mapilli	Pelaksana	6	1	2,304,350	1	40%	921,740	921,740	0	0	0	0	0	0	-	-																							921,740	11,060,879	
2023	Pengadministrasi Rehabilitasi Masalah Sosial	Kec. Mapilli	Pelaksana	5	0	1,921,757	0	40%	768,703	-	0	0	0	0	0	0	-	-																							-	-	
2023	Kepala Seksi Perekonomian, Pembangunan dan Pendapatan	Kec. Mapilli	Pengawas	8	1	3,007,568	1	40%	1,203,027	1,203,027	0	0	0	0	0	0	-	-																							1,203,027	14,436,327	
2023	Pengelola Pengendalian, Monitoring dan Evaluasi Pembangunan	Kec. Mapilli	Pelaksana	6	1	2,304,350	1	40%	921,740	921,740	0	0	0	0	0	0	-	-																							921,740	11,060,879	
2023	Pengadministrasi Umum	Kec. Mapilli	Pelaksana	5	0	1,921,757	0	40%	768,703	-	0	0	0	0	0	0	-	-																							-	-	
2023	Pengadministrasi Izin Usaha	Kec. Mapilli	Pelaksana	5	0	1,921,757	0	40%	768,703	-	0	0	0	0	0	0	-	-																							-	-	
2023	LURAH	Kel. Mapilli	Pelaksana	9	1	3,741,970	1	40%	1,496,788	1,496,788	0	0	0	0	0	0	-	-																							1,496,788	17,961,455	
2023	Sekretaris Lurah	Kel. Mapilli	Pengawas	8	1	3,007,568	1	40%	1,203,027	1,203,027	0	0	0	0	0	0	-	-																							1,203,027	14,436,327	
2023	Penyusun Program Anggaran dan Pelaporan	Kel. Mapilli	Pelaksana	7	0	2,651,761	0	40%	1,060,704	-	0	0	0	0	0	0	-	-																							-	-	
2023	Pengadministrasi Keuangan	Kel. Mapilli	Pelaksana	5	0	1,921,757	0	40%	768,703	-	0	0	0	0	0	0	-	-																							-	-	
2023	Pengadministrasi Umum	Kel. Mapilli	Pelaksana	5	0	1,921,757	0	40%	768,703	-	0	0	0	0	0	0	-	-																							-	-	
2023	Kepala Seksi Pemerintahan	Kel. Mapilli	Pengawas	8	1	3,007,568	1	40%	1,203,027	1,203,027	0	0	0	0	0	0	-	-																							1,203,027	14,436,327	
2023	Pengelola Administrasi Pemerintahan	Kel. Mapilli	Pelaksana	6	0	2,304,350	0	40%	921,740	-	0	0	0	0	0	0	-	-																								-	-
2023	Pengelola Ketertiban	Kel. Mapilli	Pelaksana	6	0	2,304,350	0	40%	921,740	-	0	0	0	0	0	0	-	-																								-	-
2023	Kepala Seksi Perekonomian dan Pembangunan	Kel. Mapilli	Pengawas	8	1	3,007,568	1	40%	1,203,027	1,203,027	0	0	0	0	0	0	-	-																							1,203,027	14,436,327	
2023	Pengelola Pengendalian, Monitoring dan Evaluasi Pembangunan	Kel. Mapilli	Pelaksana	6	0	2,304,350	0	40%	921,740	-	0	0	0	0	0	0	-	-																								-	-
2023	Pengadministrasi Umum	Kel. Mapilli	Pelaksana	5	0	1,921,757	0	40%	768,703	-	0	0	0	0	0	0	-	-																								-	-
2023	Kepala Seksi Kesejahteraan Sosial	Kel. Mapilli	Pengawas	8	1	3,007,568	1	40%	1,203,027	1,203,027	0	0	0	0	0	0	-	-																							1,203,027	14,436,327	
2023	Pengelola Kesejahteraan Sosial	Kel. Mapilli	Pelaksana	6	0	2,304,350	0	40%	921,740	-	0	0	0	0	0	0	-	-																								-	-
2023	Pengelola Pemberdayaan Masyarakat	Kel. Mapilli	Pelaksana	6	0	2,304,350	0	40%	921,740	-	0	0	0	0	0	0	-	-																								-	-
2023	CAMAT	Kec. Luyo	Administrator	12	1	6,396,529	1	40%	2,558,612	2,558,612	0	0	0	0	0	0	-	-																							2,558,612	30,703,341	
2023	SEKRETARIS CAMAT	Kec. Luyo	Administrator	11	1	4,945,317	1	40%	1,978,127	1,978,127	0	0	0	0	0	0	-	-																							1,978,127	23,737,521	
2023	Kepala Sub Bagian Keuangan, Perencanaan dan Pelaporan	Kec. Luyo	Pengawas	8	1	3,007,568	1	40%	1,203,027	1,203,027	0	0	0	0	0	0	-	-																								1,203,027	14,436,327
2023	Penyusun Program Anggaran dan Pelaporan	Kec. Luyo	Pelaksana	7	1	2,651,761	1	40%	1,060,704	1,060,704	0	0	0	0	0	0	-	-																								1,060,704	12,728,454
2023	Bendahara	Kec. Luyo	Pelaksana	7	0	2,651,761	0	40%	1,060,704	-	0	0	0	0	0	0	-	-																								-	-
2023	Pengelola Gaji	Kec. Luyo	Pelaksana	6	1	2,304,350	1	40%	921,740	921,740	0	0	0	0	0	0	-	-																							921,740	11,060,879	
2023	Pengadministrasi Keuangan	Kec. Luyo	Pelaksana	5	0	1,921,757	0	40%	768,703	-	0	0	0	0	0	0	-	-																								-	-
2023	Kepala Sub Bagian Umum dan Kepegawaian	Kec. Luyo	Pengawas	8	1	3,007,568	1	40%	1,203,027	1,203,027	0	0	0	0	0	0	-	-																							1,203,027	14,436,327	
2023	Pengelola Kepegawaian	Kec. Luyo	Pelaksana	6	0	2,304,350	0	40%	921,740	-	0	0	0	0	0	0	-	-																								-	-
2023	Pengelola Pemanfaatan Barang Milik Daerah	Kec. Luyo	Pelaksana	6	0	2,304,350	0	40%	921,740	-	0	0	0	0	0	0	-	-																								-	-
2023	Pengadministrasi Persuratan	Kec. Luyo	Pelaksana	5	1	1,921,757	1	40%	768,703	768,703	0	0	0	0	0	0	-	-																							768,703	9,224,435	
2023	Pengadministrasi Umum	Kec. Luyo	Pelaksana	5	1	1,921,757	1	40%	768,703	768,703	0	0	0	0	0	0	-	-																								768,703	9,224,435
2023	Kepala Seksi Tata Pemerintahan	Kec. Luyo	Pengawas	8	1	3,007,568	1	40%	1,203,027	1,203,																																	

2023	Pengadministrasi Pertanahan	Kec. Balanipa	Pelaksana	5	0	1,921,757	0	40%	768,703	-	0	0	0	0	0	0	-	-								-	-
2023	Kepala Seksi Pemberdayaan Masyarakat dan Desa	Kec. Balanipa	Pengawas	8	1	3,007,568	1	40%	1,203,027	1,203,027	0	0	0	0	0	0	-	-								1,203,027	14,436,327
2023	Pengelola Pemberdayaan Masyarakat	Kec. Balanipa	Pelaksana	6	1	2,304,350	1	40%	921,740	921,740	0	0	0	0	0	0	-	-								921,740	11,060,879
2023	Pengelola Monitoring dan Evaluasi, Penyelenggaraan Pemerintahan Desa	Kec. Balanipa	Pelaksana	6	0	2,304,350	0	40%	921,740	-	0	0	0	0	0	0	-	-								-	-
2023	Pengadministrasi Kerjasama Pelatihan	Kec. Balanipa	Pelaksana	5	0	1,921,757	0	40%	768,703	-	0	0	0	0	0	0	-	-								-	-
2023	Kepala Seksi Ketentraman dan Ketertiban	Kec. Balanipa	Pengawas	8	1	3,007,568	1	40%	1,203,027	1,203,027	0	0	0	0	0	0	-	-								1,203,027	14,436,327
2023	Pengelola Ketertiban	Kec. Balanipa	Pelaksana	6	1	2,304,350	1	40%	921,740	921,740	0	0	0	0	0	0	-	-								921,740	11,060,879
2023	Pengelola Pengendalian Masyarakat	Kec. Balanipa	Pelaksana	6	0	2,304,350	0	40%	921,740	-	0	0	0	0	0	0	-	-								-	-
2023	Pranata Perlindungan Masyarakat	Kec. Balanipa	Pelaksana	6	0	2,304,350	0	40%	921,740	-	0	0	0	0	0	0	-	-								-	-
2023	Kepala Seksi Kesejahteraan Sosial, Pendidikan dan Kesehatan	Kec. Balanipa	Pengawas	8	1	3,007,568	1	40%	1,203,027	1,203,027	0	0	0	0	0	0	-	-								1,203,027	14,436,327
2023	Pengelola Kesejahteraan Sosial	Kec. Balanipa	Pelaksana	6	1	2,304,350	1	40%	921,740	921,740	0	0	0	0	0	0	-	-								921,740	11,060,879
2023	Pengadministrasi Rehabilitasi Masalah Sosial	Kec. Balanipa	Pelaksana	5	0	1,921,757	0	40%	768,703	-	0	0	0	0	0	0	-	-								-	-
2023	Kepala Seksi Perekonomian, Pembangunan dan Pendapatan	Kec. Balanipa	Pengawas	8	1	3,007,568	1	40%	1,203,027	1,203,027	0	0	0	0	0	0	-	-								1,203,027	14,436,327
2023	Pengelola Pengendalian, Monitoring dan Evaluasi Pembangunan	Kec. Balanipa	Pelaksana	6	1	2,304,350	1	40%	921,740	921,740	0	0	0	0	0	0	-	-								921,740	11,060,879
2023	Pengadministrasi Umum	Kec. Balanipa	Pelaksana	5	1	1,921,757	1	40%	768,703	768,703	0	0	0	0	0	0	-	-								921,740	11,060,879
2023	Pengadministrasi Izin Usaha	Kec. Balanipa	Pelaksana	5	1	1,921,757	1	40%	768,703	768,703	0	0	0	0	0	0	-	-								768,703	9,224,435
2023	LURAH	Kec. Balanipa	Pelaksana	9	1	3,741,970	1	40%	1,496,788	1,496,788	0	0	0	0	0	0	-	-								1,496,788	17,961,455
2023	Sekretaris Lurah	Kec. Balanipa	Pengawas	8	1	3,007,568	1	40%	1,203,027	1,203,027	0	0	0	0	0	0	-	-								1,203,027	14,436,327
2023	Penyusunan Program Anggaran dan Pelaporan	Kec. Balanipa	Pelaksana	7	0	2,651,761	0	40%	1,060,704	-	0	0	0	0	0	0	-	-								-	-
2023	Pengadministrasi Keuangan	Kec. Balanipa	Pelaksana	5	0	1,921,757	0	40%	768,703	-	0	0	0	0	0	0	-	-								-	-
2023	Pengadministrasi Umum	Kec. Balanipa	Pelaksana	5	1	1,921,757	1	40%	768,703	768,703	0	0	0	0	0	0	-	-								768,703	9,224,435
2023	Kepala Seksi Pemerintahan	Kec. Balanipa	Pengawas	8	1	3,007,568	1	40%	1,203,027	1,203,027	0	0	0	0	0	0	-	-								1,203,027	14,436,327
2023	Pengelola Administrasi Pemerintahan	Kec. Balanipa	Pelaksana	6	0	2,304,350	0	40%	921,740	-	0	0	0	0	0	0	-	-								-	-
2023	Pengelola Ketertiban	Kec. Balanipa	Pelaksana	6	0	2,304,350	0	40%	921,740	-	0	0	0	0	0	0	-	-								-	-
2023	Kepala Seksi Perekonomian dan Pembangunan	Kec. Balanipa	Pengawas	8	1	3,007,568	1	40%	1,203,027	1,203,027	0	0	0	0	0	0	-	-								1,203,027	14,436,327
2023	Pengelola Pengendalian, Monitoring dan Evaluasi Pembangunan	Kec. Balanipa	Pelaksana	6	1	2,304,350	1	40%	921,740	921,740	0	0	0	0	0	0	-	-								921,740	11,060,879
2023	Pengadministrasi Umum	Kec. Balanipa	Pelaksana	5	0	1,921,757	0	40%	768,703	-	0	0	0	0	0	0	-	-								-	-
2023	Kepala Seksi Kesejahteraan Sosial	Kec. Balanipa	Pengawas	8	1	3,007,568	1	40%	1,203,027	1,203,027	0	0	0	0	0	0	-	-								1,203,027	14,436,327
2023	Pengelola Kesejahteraan Sosial	Kec. Balanipa	Pelaksana	6	1	2,304,350	1	40%	921,740	921,740	0	0	0	0	0	0	-	-								921,740	11,060,879
2023	Pengelola Pemberdayaan Masyarakat	Kec. Balanipa	Pelaksana	6	0	2,304,350	0	40%	921,740	-	0	0	0	0	0	0	-	-								-	-
2023	Camat Tinambung	Kec. Tinambung	Administrator	12	1	6,396,529	1	40%	2,558,612	2,558,612	0	0	0	0	0	0	-	-								2,558,612	30,703,341
2023	Sekretaris Camat Tinambung	Kec. Tinambung	Administrator	11	1	4,945,317	1	40%	1,978,127	1,978,127	0	0	0	0	0	0	-	-								1,978,127	23,737,521
2023	Kepala Sub Bagian Keuangan, Perencanaan dan Pelaporan	Kec. Tinambung	Pengawas	8	1	3,007,568	1	40%	1,203,027	1,203,027	0	0	0	0	0	0	-	-								1,203,027	14,436,327
2023	Penyusunan Program Anggaran dan Pelaporan	Kec. Tinambung	Pelaksana	7	1	2,651,761	1	40%	1,060,704	1,060,704	0	0	0	0	0	0	-	-								1,060,704	12,728,454
2023	Bendahara	Kec. Tinambung	Pelaksana	7	1	2,651,761	1	40%	1,060,704	1,060,704	0	0	0	0	0	0	-	-								1,060,704	12,728,454
2023	Pengelola Gaji	Kec. Tinambung	Pelaksana	6	1	2,304,350	1	40%	921,740	921,740	0	0	0	0	0	0	-	-								921,740	11,060,879
2023	Pengadministrasi Keuangan	Kec. Tinambung	Pelaksana	5	0	1,921,757	0	40%	768,703	-	0	0	0	0	0	0	-	-								-	-
2023	Kepala Sub Bagian Umum dan Kepegawaian	Kec. Tinambung	Pengawas	8	1	3,007,568	1	40%	1,203,027	1,203,027	0	0	0	0	0	0	-	-								1,203,027	14,436,327
2023	Pengelola Kepegawaian	Kec. Tinambung	Pelaksana	6	1	2,304,350	1	40%	921,740	921,740	0	0	0	0	0	0	-	-								921,740	11,060,879
2023	Pengelola Pemanfaatan Barang Milik Daerah	Kec. Tinambung	Pelaksana	6	0	2,304,350	0	40%	921,740	-	0	0	0	0	0	0	-	-								-	-
2023	Pengadministrasi Persuratan	Kec. Tinambung	Pelaksana	5	1	1,921,757	1	40%	768,703	768,703	0	0	0	0	0	0	-	-								768,703	9,224,435
2023	Pengadministrasi Umum	Kec. Tinambung	Pelaksana	5	1	1,921,757	1	40%	768,703	768,703	0	0	0	0	0	0	-	-								768,703	9,224,435
2023	Kepala Seksi Tata Pemerintahan	Kec. Tinambung	Pengawas	8	1	3,007,568	1	40%	1,203,027	1,203,027	0	0	0	0	0	0	-	-								1,203,027	14,436,327
2023	Pengelola Administrasi Pemerintahan	Kec. Tinambung	Pelaksana	6	1	2,304,350	1	40%	921,740	921,740	0	0	0	0	0	0	-	-								921,740	11,060,879
2023	Pengadministrasi Umum	Kec. Tinambung	Pelaksana	5	1	1,921,757	1	40%	768,703	768,703	0	0	0	0	0	0	-	-								768,703	9,224,435
2023	Pengadministrasi Pertanahan	Kec. Tinambung	Pelaksana	5	1	1,921,757	1	40%	768,703	768,703	0	0	0	0	0	0	-	-								768,703	9,224,435
2023	Kepala Seksi Pemberdayaan Masyarakat dan Desa	Kec. Tinambung	Pengawas	8	1	3,007,568	1	40%	1,203,027	1,203,027	0	0	0	0	0	0	-	-								1,203,027	14,436,327
2023	Pengelola Pemberdayaan Masyarakat	Kec. Tinambung	Pelaksana	6	0	2,304,350	0	40%	921,740	-	0	0	0	0	0	0	-	-								-	-
2023	Pengelola Monitoring dan Evaluasi, Penyelenggaraan Pemerintahan Desa	Kec. Tinambung	Pelaksana	6	1	2,304,350	1	40%	921,740	921,740	0	0	0	0	0	0	-	-								921,740	11,060,879
2023	Pengadministrasi Kerjasama Pelatihan	Kec. Tinambung	Pelaksana	5	0	1,921,757	0	40%	768,703	-	0	0	0	0	0	0	-	-								-	-
2023	Kepala Seksi Ketentraman dan Ketertiban	Kec. Tinambung	Pengawas	8	1	3,007,568	1	40%	1,203,027	1,203,027	0	0	0	0	0	0	-	-								1,203,027	14,436,327
2023	Pengelola Ketertiban	Kec. Tinambung	Pelaksana	6	1	2,304,350	1	40%	921,740	921,740	0	0	0	0	0	0	-	-								921,740	11,060,879
2023	Pengelola Pengendalian Masyarakat	Kec. Tinambung	Pelaksana	6	1	2,304,350	1	40%	921,740	921,740	0	0	0	0	0	0	-	-								921,740	11,060,879
2023	Pranata Perlindungan Masyarakat	Kec. Tinambung	Pelaksana	6	0	2,304,350	0	40%	921,740	-	0	0	0	0	0	0	-	-								-	-
2023	Kepala Seksi Kesejahteraan Sosial, Pendidikan dan Kesehatan	Kec. Tinambung	Pengawas	8	1	3,007,568	1	40%	1,203,027	1,203,027	0	0	0	0	0	0	-	-								1,203,027	14,436,327
2023	Pengelola Kesejahteraan Sosial	Kec. Tinambung	Pelaksana	6	1	2,304,350	1	40%	921,740	921,740	0	0	0	0	0	0	-	-								921,740	11,060,879
2023	Pengadministrasi Rehabilitasi Masalah Sosial	Kec. Tinambung	Pelaksana	5	1	1,921,757	1	40%	768,703	768,703	0	0	0	0	0	0	-	-								768,703	9,224,435
2023	Kepala Seksi Perekonomian, Pembangunan dan Pendapatan	Kec. Tinambung	Pengawas	8	1	3,007,568	1	40%	1,203,027	1,203,027	0	0	0	0	0	0	-	-								1,203,027	14,436,327
2023	Pengelola Pengendalian, Monitoring dan Evaluasi Pembangunan	Kec. Tinambung	Pelaksana	6	1	2,304,350	1	40%	921,740	921,740	0	0	0	0	0	0	-	-								921,740	11,060,879
2023	Pengadministrasi Umum	Kec. Tinambung	Pelaksana	5	1	1,921,757	1	40%	768,703	768,703	0	0	0	0	0	0	-	-								768,703	9,224,435
2023	Pengadministrasi Izin Usaha	Kec. Tinambung	Pelaksana	5	1	1,921,757	1	40%	768,703	768,703	0	0	0	0	0	0	-	-								768,703	9,224,435
2023	Lurah Tinambung	Kec. Tinambung	Pelaksana	9	1	3,741,970																					

2023	Kepala Seksi Perekonomian dan Pembangunan	Kel. Tinambung	Pengawas	8	1	3,007,568	1	40%	1,203,027	1,203,027	0	0	0	0	0	-	-				1,203,027	14,436,327
2023	Pengelola Pengendalian, Monitoring dan Evaluasi Pembangunan	Kel. Tinambung	Pelaksana	6	1	2,304,350	1	40%	921,740	921,740	0	0	0	0	0	-	-				921,740	11,060,879
2023	Pengadministrasi Umum	Kel. Tinambung	Pelaksana	5	0	1,921,757	0	40%	768,703	-	0	0	0	0	0	-	-				-	-
2023	Kepala Seksi Kesejahteraan Sosial	Kel. Tinambung	Pengawas	8	1	3,007,568	1	40%	1,203,027	1,203,027	0	0	0	0	0	-	-				1,203,027	14,436,327
2023	Pengelola Kesejahteraan Sosial	Kel. Tinambung	Pelaksana	6	1	2,304,350	1	40%	921,740	921,740	0	0	0	0	0	-	-				1,203,027	11,060,879
2023	Pengelola Pemberdayaan Masyarakat	Kel. Tinambung	Pelaksana	6	0	2,304,350	0	40%	921,740	-	0	0	0	0	0	-	-				-	-
2023	Camat Limboto	Kec. Limboto	Administrator	12	1	6,396,529	1	40%	2,558,612	2,558,612	0	0	0	0	0	-	-				2,558,612	30,703,341
2023	Sekretaris Camat Limboto	Kec. Limboto	Administrator	11	1	4,945,317	1	40%	1,978,127	1,978,127	0	0	0	0	0	-	-				1,978,127	23,737,521
2023	Kepala Sub Bagian Keuangan, Perencanaan dan Pelaporan	Kec. Limboto	Pengawas	8	1	3,007,568	1	40%	1,203,027	1,203,027	0	0	0	0	0	-	-				1,203,027	14,436,327
2023	Penyusun Program Anggaran dan Pelaporan	Kec. Limboto	Pelaksana	7	1	2,651,761	1	40%	1,060,704	1,060,704	0	0	0	0	0	-	-				1,060,704	12,728,454
2023	Bendahara	Kec. Limboto	Pelaksana	7	0	2,651,761	0	40%	1,060,704	-	0	0	0	0	0	-	-				-	-
2023	Pengelola Gaji	Kec. Limboto	Pelaksana	6	1	2,304,350	1	40%	921,740	921,740	0	0	0	0	0	-	-				921,740	11,060,879
2023	Pengadministrasi Keuangan	Kec. Limboto	Pelaksana	5	1	1,921,757	1	40%	768,703	768,703	0	0	0	0	0	-	-				768,703	9,224,435
2023	Kepala Sub Bagian Umum dan Kepegawaian	Kec. Limboto	Pengawas	8	1	3,007,568	1	40%	1,203,027	1,203,027	0	0	0	0	0	-	-				1,203,027	14,436,327
2023	Pengelola Kepegawaian	Kec. Limboto	Pelaksana	6	0	2,304,350	0	40%	921,740	-	0	0	0	0	0	-	-				-	-
2023	Pengelola Pemanfaatan Barang Milik Daerah	Kec. Limboto	Pelaksana	6	0	2,304,350	0	40%	921,740	-	0	0	0	0	0	-	-				-	-
2023	Pengadministrasi Persuratan	Kec. Limboto	Pelaksana	5	1	1,921,757	1	40%	768,703	768,703	0	0	0	0	0	-	-				768,703	9,224,435
2023	Pengadministrasi Umum	Kec. Limboto	Pelaksana	5	1	1,921,757	1	40%	768,703	768,703	0	0	0	0	0	-	-				768,703	9,224,435
2023	Kepala Seksi Tata Pemerintahan	Kec. Limboto	Pengawas	8	1	3,007,568	1	40%	1,203,027	1,203,027	0	0	0	0	0	-	-				1,203,027	14,436,327
2023	Pengelola Administrasi Pemerintahan	Kec. Limboto	Pelaksana	6	0	2,304,350	0	40%	921,740	-	0	0	0	0	0	-	-				-	-
2023	Pengadministrasi Umum	Kec. Limboto	Pelaksana	5	1	1,921,757	1	40%	768,703	768,703	0	0	0	0	0	-	-				768,703	9,224,435
2023	Pengadministrasi Pertanahan	Kec. Limboto	Pelaksana	5	1	1,921,757	1	40%	768,703	768,703	0	0	0	0	0	-	-				768,703	9,224,435
2023	Kepala Seksi Pemberdayaan Masyarakat dan Desa	Kec. Limboto	Pengawas	8	1	3,007,568	1	40%	1,203,027	1,203,027	0	0	0	0	0	-	-				1,203,027	14,436,327
2023	Pengelola Pemberdayaan Masyarakat	Kec. Limboto	Pelaksana	6	1	2,304,350	1	40%	921,740	921,740	0	0	0	0	0	-	-				921,740	11,060,879
2023	Pengelola Monitoring dan Evaluasi, Penyelenggaraan Pemerintahan Desa	Kec. Limboto	Pelaksana	6	0	2,304,350	0	40%	921,740	-	0	0	0	0	0	-	-				-	-
2023	Pengadministrasi Kerjasama Pelatihan	Kec. Limboto	Pelaksana	5	1	1,921,757	1	40%	768,703	768,703	0	0	0	0	0	-	-				768,703	9,224,435
2023	Kepala Seksi Ketentraman dan Ketertiban	Kec. Limboto	Pengawas	8	1	3,007,568	1	40%	1,203,027	1,203,027	0	0	0	0	0	-	-				1,203,027	14,436,327
2023	Pengelola Ketertiban	Kec. Limboto	Pelaksana	6	1	2,304,350	1	40%	921,740	921,740	0	0	0	0	0	-	-				921,740	11,060,879
2023	Pengelola Pengendalian Masyarakat	Kec. Limboto	Pelaksana	6	0	2,304,350	0	40%	921,740	-	0	0	0	0	0	-	-				-	-
2023	Pranata Perlindungan Masyarakat	Kec. Limboto	Pelaksana	6	0	2,304,350	0	40%	921,740	-	0	0	0	0	0	-	-				-	-
2023	Kepala Seksi Kesejahteraan Sosial, Pendidikan dan Kesehatan	Kec. Limboto	Pengawas	8	1	3,007,568	1	40%	1,203,027	1,203,027	0	0	0	0	0	-	-				1,203,027	14,436,327
2023	Pengelola Kesejahteraan Sosial	Kec. Limboto	Pelaksana	6	1	2,304,350	1	40%	921,740	921,740	0	0	0	0	0	-	-				921,740	11,060,879
2023	Pengadministrasi Rehabilitasi Masalah Sosial	Kec. Limboto	Pelaksana	5	1	1,921,757	1	40%	768,703	768,703	0	0	0	0	0	-	-				768,703	9,224,435
2023	Kepala Seksi Perekonomian, Pembangunan dan Pendapatan	Kec. Limboto	Pengawas	8	1	3,007,568	1	40%	1,203,027	1,203,027	0	0	0	0	0	-	-				1,203,027	14,436,327
2023	Pengelola Pengendalian, Monitoring dan Evaluasi Pembangunan	Kec. Limboto	Pelaksana	6	1	2,304,350	1	40%	921,740	921,740	0	0	0	0	0	-	-				921,740	11,060,879
2023	Pengadministrasi Umum	Kec. Limboto	Pelaksana	5	1	1,921,757	1	40%	768,703	768,703	0	0	0	0	0	-	-				768,703	9,224,435
2023	Pengadministrasi Izin Usaha	Kec. Limboto	Pelaksana	5	1	1,921,757	1	40%	768,703	768,703	0	0	0	0	0	-	-				768,703	9,224,435
2023	Lurah Lomboro	Kel. Limboto	Pelaksana	9	1	3,741,970	1	40%	1,496,788	1,496,788	0	0	0	0	0	-	-				1,496,788	17,961,455
2023	Sekretaris Lurah Limboto	Kel. Limboto	Pengawas	8	1	3,007,568	1	40%	1,203,027	1,203,027	0	0	0	0	0	-	-				1,203,027	14,436,327
2023	Penyusun Program Anggaran dan Pelaporan	Kec. Limboto	Pelaksana	7	0	2,651,761	0	40%	1,060,704	-	0	0	0	0	0	-	-				-	-
2023	Pengadministrasi Keuangan	Kec. Limboto	Pelaksana	5	0	1,921,757	0	40%	768,703	-	0	0	0	0	0	-	-				-	-
2023	Pengadministrasi Umum	Kec. Limboto	Pelaksana	5	1	1,921,757	1	40%	768,703	768,703	0	0	0	0	0	-	-				768,703	9,224,435
2023	Kepala Seksi Pemerintahan	Kec. Limboto	Pengawas	8	1	3,007,568	1	40%	1,203,027	1,203,027	0	0	0	0	0	-	-				1,203,027	14,436,327
2023	Pengelola Administrasi Pemerintahan	Kec. Limboto	Pelaksana	6	0	2,304,350	0	40%	921,740	-	0	0	0	0	0	-	-				-	-
2023	Pengelola Ketertiban	Kec. Limboto	Pelaksana	6	0	2,304,350	0	40%	921,740	-	0	0	0	0	0	-	-				-	-
2023	Kepala Seksi Perekonomian dan Pembangunan	Kec. Limboto	Pengawas	8	1	3,007,568	1	40%	1,203,027	1,203,027	0	0	0	0	0	-	-				1,203,027	14,436,327
2023	Pengelola Pengendalian, Monitoring dan Evaluasi Pembangunan	Kec. Limboto	Pelaksana	6	0	2,304,350	0	40%	921,740	-	0	0	0	0	0	-	-				-	-
2023	Pengadministrasi Umum	Kec. Limboto	Pelaksana	5	0	1,921,757	0	40%	768,703	-	0	0	0	0	0	-	-				-	-
2023	Kepala Seksi Kesejahteraan Sosial	Kec. Limboto	Pengawas	8	1	3,007,568	1	40%	1,203,027	1,203,027	0	0	0	0	0	-	-				1,203,027	14,436,327
2023	Pengelola Kesejahteraan Sosial	Kec. Limboto	Pelaksana	6	0	2,304,350	0	40%	921,740	-	0	0	0	0	0	-	-				-	-
2023	Pengelola Pemberdayaan Masyarakat	Kec. Limboto	Pelaksana	6	0	2,304,350	0	40%	921,740	-	0	0	0	0	0	-	-				-	-
2023	Camat Alu	Kec. Alu	Administrator	12	1	6,396,529	1	40%	2,558,612	2,558,612	0	0	0	0	0	-	-				2,558,612	30,703,341
2023	Sekretaris Camat	Kec. Alu	Administrator	11	1	4,945,317	1	40%	1,978,127	1,978,127	0	0	0	0	0	-	-				1,978,127	23,737,521
2023	Kepala Sub Bagian Keuangan, Perencanaan dan Pelaporan	Kec. Alu	Pengawas	8	1	3,007,568	1	40%	1,203,027	1,203,027	0	0	0	0	0	-	-				1,203,027	14,436,327
2023	Penyusun Program Anggaran dan Pelaporan	Kec. Alu	Pelaksana	7	1	2,651,761	1	40%	1,060,704	1,060,704	0	0	0	0	0	-	-				1,060,704	12,728,454
2023	Bendahara	Kec. Alu	Pelaksana	7	1	2,651,761	1	40%	1,060,704	1,060,704	0	0	0	0	0	-	-				1,060,704	12,728,454
2023	Pengelola Gaji	Kec. Alu	Pelaksana	6	0	2,304,350	0	40%	921,740	-	0	0	0	0	0	-	-				-	-
2023	Pengadministrasi Keuangan	Kec. Alu	Pelaksana	5	0	1,921,757	0	40%	768,703	-	0	0	0	0	0	-	-				-	-
2023	Kepala Sub Bagian Umum dan Kepegawaian	Kec. Alu	Pengawas	8	1	3,007,568	1	40%	1,203,027	1,203,027	0	0	0	0	0	-	-				1,203,027	14,436,327
2023	Pengelola Kepegawaian	Kec. Alu	Pelaksana	6	0	2,304,350	0	40%	921,740	-	0	0	0	0	0	-	-				-	-
2023	Pengelola Pemanfaatan Barang Milik Daerah	Kec. Alu	Pelaksana	6	0	2,304,350	0	40%	921,740	-	0	0	0	0	0	-	-				-	-
2023	Pengadministrasi Persuratan	Kec. Alu	Pelaksana	5	1	1,921,757	1	40%	768,703	768,703	0	0	0	0	0	-	-				768,703	9,224,435
2023	Pengadministrasi Umum	Kec. Alu	Pelaksana	5	0	1,921,757	0	40%	768,703	-	0	0	0	0	0	-	-				-	-
2023	Kepala Seksi Tata Pemerintahan	Kec. Alu	Pengawas	8	1	3,007,568	1	40%	1,203,027	1,203,027	0	0	0	0	0	-	-				1,203,027	14,436,327
2023	Pengelola Administrasi Pemerintahan	Kec. Alu	Pelaksana	6	1	2,304,350	1	40%	921,740	921,740	0	0	0	0	0	-	-				921,740	11,060,879
2023	Pengadministrasi Umum	Kec. Alu	Pelaksana	5	1	1,921,757	1	40%	768,703	768,703	0	0	0	0	0	-	-				768,703	9,224,435
2023	Pengadministrasi Pertanahan	Kec. Alu	Pelaksana	5	0	1,921,757	0	40%	768,703	-	0	0	0	0	0	-	-				-	-
2023	Kepala Seksi Pemberdayaan Masyarakat dan Desa	Kec. Alu	Pengawas	8	1	3,007,568	1	40%	1,203,027	1,203,027	0	0	0	0	0	-	-				1,203,027	14,436,327
2023	Pengelola Pemberdayaan Masyarakat	Kec. Alu	Pelaksana	6	1	2,304,350	1	40%	921,740	921,740	0	0	0	0	0	-	-				921,740	11,060,879
2023	Pengelola Monitoring dan Evaluasi, Penyelenggaraan Pemerintahan Desa	Kec. Alu	Pelaksana	6	1</																	

2023	Kepala Seksi Kesejahteraan Sosial, Pendidikan dan Kesehatan	Kec. Bulo	Pengawas	8	1	3,007,568	1	40%	1,203,027	1,203,027	0	0	0	0	0	0	-	-	1	10%	300,757	300,757												1,503,784	18,045,409
2023	Pengelola Kesejahteraan Sosial	Kec. Bulo	Pelaksana	6	0	2,304,350	0	40%	921,740	-	0	0	0	0	0	0	-	-	0	10%	230,435	-												-	-
2023	Pengadministrasi Rehabilitasi Masalah Sosial	Kec. Bulo	Pelaksana	5	0	1,921,757	0	40%	768,703	-	0	0	0	0	0	-	-	0	10%	192,176	-												-	-	
2023	Kepala Seksi Perekonomian, Pembangunan dan Pendapatan	Kec. Bulo	Pengawas	8	1	3,007,568	1	40%	1,203,027	1,203,027	0	0	0	0	0	-	-	1	10%	300,757	300,757												1,503,784	18,045,409	
2023	Pengelola Pengendalian, Monitoring dan Evaluasi Pembangunan	Kec. Bulo	Pelaksana	6	0	2,304,350	0	40%	921,740	-	0	0	0	0	0	-	-	0	10%	230,435	-												-	-	
2023	Pengadministrasi Umum	Kec. Bulo	Pelaksana	5	0	1,921,757	0	40%	768,703	-	0	0	0	0	0	-	-	0	10%	192,176	-												-	-	
2023	Pengadministrasi Izin Usaha	Kec. Bulo	Pelaksana	5	0	1,921,757	0	40%	768,703	-	0	0	0	0	0	-	-	0	10%	192,176	-												-	-	



Salinan Sesuai Dengan Aslinya
Polewali 24 Mei 2023

Ditandatangani secara elektronik oleh:
Kepala Bagian Hukum

Surahman Akbar, SSSTP, M.Adm.KP
Pangkat : Pembina Tk. I
NIP : 198310172002121001

BUPATI POLEWALI MANDAR,

ttd

ANDI IBRAHIM MASDAR

LAMPIRAN V PERATURAN BUPATI POLEWALI MAN
 NOMOR : 16 TAHUN 2023
 TANGGAL : 24 MEI 2023

**TPP BERDASARKAN PERTIMBANGAN OBJEKTIF LAINNYA
 DI LINGKUNGAN PEMERINTAH KABUPATEN POLEWALI MANDAR**

I	Pejabat Pengelola Keuangan Kabupaten	TPP PO per bulan
1	Koordinator Pengelola Keuangan Daerah	7,000,000.00
2	Bendahara Umum Daerah	4,500,000.00
3	Pemegang Kas Daerah	1,500,000.00
II	Pengguna Anggaran Perangkat Daerah	TPP TPP PO per bulan
1	Nilai Anggaran S/D Rp 500 juta	1,200,000.00
2	Nilai Anggaran diatas Rp 500 Juta s/d Rp. 1 Miliar	1,400,000.00
3	Nilai Anggaran diatas Rp 1 Miliar s/d Rp. 5 Miliar	1,600,000.00
4	Nilai Anggaran diatas Rp 5 Miliar s/d Rp. 25 Miliar	1,800,000.00
5	Nilai Anggaran diatas Rp 25 Miliar s/d Rp. 50 Miliar	2,000,000.00
6	Nilai Anggaran diatas Rp 50 Miliar	2,200,000.00
dihitung berdasarkan akumulasi belanja yang dikelola dalam 1 (satu) tahun anggaran		
III	Eselon III.a selaku Pejabat Penatausahaan Keuangan/ Kuasa Pengguna Anggaran/ PPTK/PPk	TPP PO per bulan
1	Nilai Anggaran S/D Rp 500 juta	600,000.00
2	Nilai Anggaran diatas Rp 500 Juta s/d Rp. 1 Miliar	800,000.00
3	Nilai Anggaran diatas Rp 1 Miliar s/d Rp. 5 Miliar	1,000,000.00
4	Nilai Anggaran diatas Rp 5 Miliar s/d Rp. 25 Miliar	1,200,000.00
5	Nilai Anggaran diatas Rp 25 Miliar s/d Rp. 50 Miliar	1,400,000.00
6	Nilai Anggaran diatas Rp 50 Miliar	1,600,000.00
dihitung berdasarkan akumulasi belanja yang dikelola dalam 1 (satu) tahun anggaran		
IV	Eselon III.b selaku Pejabat Penatausahaan Keuangan/ Kuasa Pengguna Anggaran/ PPTK/PPk	TPP PO per bulan
1	Nilai Anggaran S/D Rp 500 juta	500,000.00
2	Nilai Anggaran diatas Rp 500 Juta s/d Rp. 1 Miliar	700,000.00
3	Nilai Anggaran diatas Rp 1 Miliar s/d Rp. 5 Miliar	900,000.00
4	Nilai Anggaran diatas Rp 5 Miliar s/d Rp. 25 Miliar	1,100,000.00
5	Nilai Anggaran diatas Rp 25 Miliar s/d Rp. 50 Miliar	1,300,000.00
6	Nilai Anggaran diatas Rp 50 Miliar	1,500,000.00
dihitung berdasarkan akumulasi belanja yang dikelola dalam 1 (satu) tahun anggaran		
V	Eselon IV.a selaku Pejabat Penatausahaan Keuangan/ Kuasa Pengguna Anggaran/ PPTK atau Pejabat Pengelola Keuangan Lainnya	TPP PO per bulan
1	Nilai Anggaran S/D Rp 500 juta	400,000.00
2	Nilai Anggaran diatas Rp 500 Juta s/d Rp. 1 Miliar	600,000.00
3	Nilai Anggaran diatas Rp 1 Miliar s/d Rp. 5 Miliar	800,000.00
4	Nilai Anggaran diatas Rp 5 Miliar s/d Rp. 25 Miliar	1,000,000.00
5	Nilai Anggaran diatas Rp 25 Miliar s/d Rp. 50 Miliar	1,200,000.00
6	Nilai Anggaran diatas Rp 50 Miliar	1,400,000.00
dihitung berdasarkan akumulasi belanja yang dikelola dalam 1 (satu) tahun anggaran		
VI	Eselon IV.b selaku Pejabat Penatausahaan Keuangan/ PPTK atau Pejabat Pengelola Keuangan Lainnya	TPP PO per bulan
1	Nilai Anggaran S/D Rp 500 juta	300,000.00
2	Nilai Anggaran diatas Rp 500 Juta s/d Rp. 1 Miliar	500,000.00
3	Nilai Anggaran diatas Rp 1 Miliar s/d Rp. 5 Miliar	700,000.00
4	Nilai Anggaran diatas Rp 5 Miliar s/d Rp. 25 Miliar	900,000.00
5	Nilai Anggaran diatas Rp 25 Miliar s/d Rp. 50 Miliar	1,100,000.00
6	Nilai Anggaran diatas Rp 50 Miliar	1,300,000.00
dihitung berdasarkan akumulasi belanja yang dikelola dalam 1 (satu) tahun anggaran		
VII	Sekretaris PPTK	TPP PO per bulan
1	Nilai Anggaran S/D Rp 500 juta	300,000.00
2	Nilai Anggaran diatas Rp 500 Juta s/d Rp. 1 Miliar	400,000.00
3	Nilai Anggaran diatas Rp 1 Miliar s/d Rp. 5 Miliar	500,000.00
4	Nilai Anggaran diatas Rp 5 Miliar s/d Rp. 25 Miliar	600,000.00
5	Nilai Anggaran diatas Rp 25 Miliar s/d Rp. 50 Miliar	700,000.00
6	Nilai Anggaran diatas Rp 50 Miliar	800,000.00
dihitung berdasarkan akumulasi belanja yang dikelola dalam 1 (satu) tahun anggaran		

VIII	Anggota PPTK		
1	Nilai Anggaran S/D Rp 500 juta	dihitung berdasarkan akumulasi belanja yang dikelola dalam 1 (satu) tahun anggaran	200,000.00
2	Nilai Anggaran diatas Rp 500 Juta s/d Rp. 1 Miliar		250,000.00
3	Nilai Anggaran diatas Rp 1 Miliar s/d Rp. 5 Miliar		300,000.00
4	Nilai Anggaran diatas Rp 5 Miliar s/d Rp. 25 Miliar		400,000.00
5	Nilai Anggaran diatas Rp 25 Miliar s/d Rp. 50 Miliar		500,000.00
6	Nilai Anggaran diatas Rp 50 Miliar		600,000.00
IX	Bendahara Pengeluaran		
1	Nilai Anggaran S/D Rp 500 juta	dihitung berdasarkan akumulasi belanja yang dikelola dalam 1 (satu) tahun anggaran	500,000.00
2	Nilai Anggaran diatas Rp 500 Juta s/d Rp. 1 Miliar		600,000.00
3	Nilai Anggaran diatas Rp 1 Miliar s/d Rp. 5 Miliar		800,000.00
4	Nilai Anggaran diatas Rp 5 Miliar s/d Rp. 25 Miliar		1,000,000.00
5	Nilai Anggaran diatas Rp 25 Miliar s/d Rp. 50 Miliar		1,200,000.00
6	Nilai Anggaran diatas Rp 50 Miliar		1,400,000.00
X	Bendahara Pengeluaran Pembantu		
1	Nilai Anggaran S/D Rp 500 juta	dihitung berdasarkan akumulasi belanja yang dikelola dalam 1 (satu) tahun anggaran	350,000.00
2	Nilai Anggaran diatas Rp 500 Juta s/d Rp. 1 Miliar		450,000.00
3	Nilai Anggaran diatas Rp 1 Miliar s/d Rp. 5 Miliar		550,000.00
4	Nilai Anggaran diatas Rp 5 Miliar s/d Rp. 25 Miliar		650,000.00
5	Nilai Anggaran diatas Rp 25 Miliar s/d Rp. 50 Miliar		750,000.00
6	Nilai Anggaran diatas Rp 50 Miliar		950,000.00
XI	Bendahara Penerimaan		
1	Nilai Anggaran S/D Rp 500 juta	dihitung berdasarkan akumulasi anggaran pendapatan yang dikelola dalam 1 (satu) tahun anggaran	450,000.00
2	Nilai Anggaran diatas Rp 500 Juta s/d Rp. 1 Miliar		550,000.00
3	Nilai Anggaran diatas Rp 1 Miliar s/d Rp. 5 Miliar		650,000.00
4	Nilai Anggaran diatas Rp 5 Miliar s/d Rp. 25 Miliar		750,000.00
5	Nilai Anggaran diatas Rp 25 Miliar s/d Rp. 50 Miliar		850,000.00
6	Nilai Anggaran diatas Rp 50 Miliar		950,000.00
XII	Bendahara Penerimaan Pembantu		
1	Nilai Anggaran S/D Rp 500 juta	dihitung berdasarkan akumulasi anggaran pendapatan yang dikelola dalam 1 (satu) tahun anggaran	300,000.00
2	Nilai Anggaran diatas Rp 500 Juta s/d Rp. 1 Miliar		400,000.00
3	Nilai Anggaran diatas Rp 1 Miliar s/d Rp. 5 Miliar		500,000.00
4	Nilai Anggaran diatas Rp 5 Miliar s/d Rp. 25 Miliar		600,000.00
5	Nilai Anggaran diatas Rp 25 Miliar s/d Rp. 50 Miliar		700,000.00
6	Nilai Anggaran diatas Rp 50 Miliar		800,000.00
XIII	Pembuat Dokumen SPP		
1	Nilai Anggaran S/D Rp 500 juta	dihitung berdasarkan akumulasi belanja yang dikelola dalam 1 (satu) tahun anggaran	300,000.00
2	Nilai Anggaran diatas Rp 500 Juta s/d Rp. 1 Miliar		350,000.00
3	Nilai Anggaran diatas Rp 1 Miliar s/d Rp. 5 Miliar		400,000.00
4	Nilai Anggaran diatas Rp 5 Miliar s/d Rp. 25 Miliar		500,000.00
5	Nilai Anggaran diatas Rp 25 Miliar s/d Rp. 50 Miliar		600,000.00
6	Nilai Anggaran diatas Rp 50 Miliar		700,000.00
XIV	Pencatat Pembukuan		
1	Nilai Anggaran S/D Rp 500 juta	dihitung berdasarkan akumulasi belanja yang dikelola dalam 1 (satu) tahun anggaran	300,000.00
2	Nilai Anggaran diatas Rp 500 Juta s/d Rp. 1 Miliar		350,000.00
3	Nilai Anggaran diatas Rp 1 Miliar s/d Rp. 5 Miliar		400,000.00
4	Nilai Anggaran diatas Rp 5 Miliar s/d Rp. 25 Miliar		500,000.00
5	Nilai Anggaran diatas Rp 25 Miliar s/d Rp. 50 Miliar		600,000.00
6	Nilai Anggaran diatas Rp 50 Miliar		700,000.00
XV	Pembuat Daftar Gaji		
1	Nilai Anggaran S/D Rp 500 juta	dihitung berdasarkan akumulasi belanja Gaji yang dikelola dalam 1 (satu) tahun anggaran	300,000.00
2	Nilai Anggaran diatas Rp 500 Juta s/d Rp. 1 Miliar		350,000.00
3	Nilai Anggaran diatas Rp 1 Miliar s/d Rp. 5 Miliar		400,000.00
4	Nilai Anggaran diatas Rp 5 Miliar s/d Rp. 25 Miliar		500,000.00
5	Nilai Anggaran diatas Rp 25 Miliar s/d Rp. 50 Miliar		600,000.00
6	Nilai Anggaran diatas Rp 50 Miliar		700,000.00

XVI Pengelola Gaji			
1	Nilai Anggaran S/D Rp 500 juta	dihitung berdasarkan akumulasi belanja Gaji yang dikelola dalam 1 (satu) tahun anggaran	300,000.00
2	Nilai Anggaran diatas Rp 500 Juta s/d Rp. 1 Miliar		350,000.00
3	Nilai Anggaran diatas Rp 1 Miliar s/d Rp. 5 Miliar		400,000.00
4	Nilai Anggaran diatas Rp 5 Miliar s/d Rp. 25 Miliar		500,000.00
5	Nilai Anggaran diatas Rp 25 Miliar s/d Rp. 50 Miliar		600,000.00
6	Nilai Anggaran diatas Rp 50 Miliar		700,000.00
XVII Petugas Verifikasi			
1	Nilai Anggaran S/D Rp 500 juta	dihitung berdasarkan akumulasi belanja yang dikelola dalam 1 (satu) tahun anggaran	300,000.00
2	Nilai Anggaran diatas Rp 500 Juta s/d Rp. 1 Miliar		350,000.00
3	Nilai Anggaran diatas Rp 1 Miliar s/d Rp. 5 Miliar		400,000.00
4	Nilai Anggaran diatas Rp 5 Miliar s/d Rp. 25 Miliar		500,000.00
5	Nilai Anggaran diatas Rp 25 Miliar s/d Rp. 50 Miliar		600,000.00
6	Nilai Anggaran diatas Rp 50 Miliar		700,000.00
XVIII Penyedia SPM			
1	Nilai Anggaran S/D Rp 500 juta	dihitung berdasarkan akumulasi belanja yang dikelola dalam 1 (satu) tahun anggaran	200,000.00
2	Nilai Anggaran diatas Rp 500 Juta s/d Rp. 1 Miliar		250,000.00
3	Nilai Anggaran diatas Rp 1 Miliar s/d Rp. 5 Miliar		350,000.00
4	Nilai Anggaran diatas Rp 5 Miliar s/d Rp. 25 Miliar		450,000.00
5	Nilai Anggaran diatas Rp 25 Miliar s/d Rp. 50 Miliar		550,000.00
6	Nilai Anggaran diatas Rp 50 Miliar		650,000.00
XIX Petugas Akuntansi dan Pelaporan			
1	Nilai Anggaran S/D Rp 500 juta	dihitung berdasarkan akumulasi belanja yang dikelola dalam 1 (satu) tahun anggaran	300,000.00
2	Nilai Anggaran diatas Rp 500 Juta s/d Rp. 1 Miliar		350,000.00
3	Nilai Anggaran diatas Rp 1 Miliar s/d Rp. 5 Miliar		400,000.00
4	Nilai Anggaran diatas Rp 5 Miliar s/d Rp. 25 Miliar		500,000.00
5	Nilai Anggaran diatas Rp 25 Miliar s/d Rp. 50 Miliar		600,000.00
6	Nilai Anggaran diatas Rp 50 Miliar		700,000.00
XX Pengurus Barang SKPD			
1	Tingkat Pengguna Barang		400,000.00
2	Tingkat Kuasa Pengguna Barang		300,000.00
XXI Pelaksana Teknis Lainnya			
1	Kepala UKPBJ dan Pokja Pengadaan Barang dan Jasa	OB	
	Kepala		2,000,000.00
	Sekretaris/Staf Pendukung		1,000,000.00
	Pokja Pengadaan Barang dan Jasa		5,000,000.00
2	Koordinator Penghubung Urusan Pemda di Jakarta		3,500,000.00
3	Staf Penghubung Urusan Pemda di Jakarta		3,000,000.00
4	Ajudan Bupati/Wakil Bupati		1,000,000.00
5	Verifikator Dana Hibah dan Bantuan Sosial		600,000.00
6	Verifikator TPP dan BUD Kabupaten		600,000.00
7	Admin Website Pemerintah Daerah		500,000.00
8	Satuan Tugas Adipura	450,000.00	
9	Tim Teknis pada DPMPSTP	400,000.00	
10	Instalator Listrik	300,000.00	

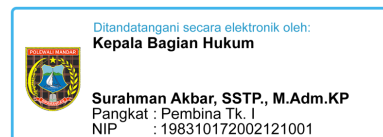
BUPATI POLEWALI MANDAR,

ttd

ANDI IBRAHIM MASDAR



Salinan Sesuai Dengan Aslinya
Polewali 24 Mei 2023



LAMPIRAN VI PERATURAN BUPATI POLEWALI MANDAR

NOMOR : 16 TAHUN 2023

TANGGAL : 24 MEI 2023

TABEL PERHITUNGAN PRODUKTIVITAS KERJA PEGAWAI NEGERI SIPIL

PERANGKAT DAERAH :

BULAN :

NO	Nama	Pangkat/Gol. Ruang	Jabatan	Nilai Capaian SKP	Jumlah WKE	Produktivitas Kerja			% TPP dari Unsur Produktivitas
						SKP	Perilaku	Jumlah	
1	2	3	4	5	6	7	8	9	10
1						
2									
dst									

Keterangan :

Produktivitas Kerja > 65%, diberikan TPP dari unsur Produktivitas sebesar 100%

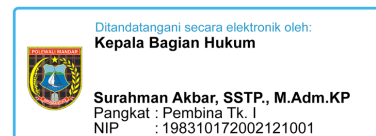
Produktivitas Kerja 65%, sampai dengan 40% diberikan TPP dari unsur Produktivitas sebesar 75%

Produktivitas Kerja <40% sampai dengan 30%, diberikan TPP dari unsur Produktivitas sebesar 50%

Produktivitas Kerja <30% , diberikan TPP dari unsur Produktivitas sebesar 25%



Salinan Sesuai Dengan Aslinya
Polewali 24 Mei 2023



BUPATI POLEWALI MANDAR,

ttd

ANDI IBRAHIM MASDAR

LAMPIRAN VII PERATURAN BUPATI POLEWALI MANDAR
 NOMOR : 16 TAHUN 2023
 TANGGAL : 24 MEI 2023

TABEL PERHITUNGAN KETAATAN JAM KERJA

BULAN :

NO	Nama	Pangkat/Gol. Ruang	Jabatan	Jumlah Hari Kerja	Jumlah Hari Tidak Masuk Kerja											Perhitungan % ketidaktaatan jam kerja															
					Tb				Pc				TA/TJS	TSJ	C	I	A	Tb				Pc				TA/TJS	TSJ	C	I	A	Jml
					P1	P2	P3	P4	P1	P2	P3	P4						P1	P2	P3	P4	P1	P2	P3	P4						
					menit	menit	menit	menit	menit	menit	menit	menit	menit	menit	menit	menit	menit	menit	menit	menit	menit	menit	menit	menit	menit	menit	menit	menit	menit	menit	menit
1	2	3	4	5	6	7	8	9	10	11	12	13	14	15	16	17	18	19	20	21	22	23	24	25	26	27	28	29	30	31	32
1																												
2																															
dst																															

Keterangan :

- Tb : Terlambat datang ((P1:10'-<31'=0,5%),(P2:31'-<61'=1%),(P3:61'-<91'=1,25%),(P4:>91'=1,5%)) x jumlah keterlambatan selama 1 bulan
- Pc : Pulang Cepat ((P1:10'-<31'=0,5%),(P2:31'-<61'=1%),(P3:61'-<91'=1,25%),(P4:>91'=1,5%)) x jumlah pulang cepat selama 1 bulan
- TA : Tidak Apel Senin (2 % x Jumlah tidak apel dalam 1 bulan)
- TJS : Tidak Jumat Semangat (2 % x jumlah tidak mengikuti Jumat Semangat dalam 1 bulan)
- C : Cuti, kecuali cuti tahunan (1,5% x jumlah hari tidak masuk kerja karena Cuti dalam 1 bulan)
- I : Ijin (2% x jumlah hari tidak masuk kerja karena ijin dalam 1 bulan)
- A : Alpa (3% x jumlah hari tidak masuk kerja dalam 1 bulan)

BUPATI POLEWALI MANDAR,


ttd

ANDI IBRAHIM MASDAR



Salinan Sesuai Dengan Aslinya
 Polewali 24 Mei 2023

Ditandatangani secara elektronik oleh:
Kepala Bagian Hukum



Surahman Akbar, SSTP., M.Adm.KP
 Pangkat : Pembina Tk. I
 NIP : 198310172002121001

TABEL PERHITUNGAN TPP

BULAN :

NO	NAMA	Pangkat/ Gol. Ruang	JABATAN	WKE	JENIS TPP				JUMLAH TPP	BPJS 1%	JUMLAH TPP SETELAH PEMOTONGAN	PRODUKTIVITAS			DISIPLIN KERJA			JUMLAH TPP KOTOR	pph21	Jumlah TPP Bersih	Tanda Tangan
					TPP BK	TPP TB	TPP KP	TPP PO				TPP (60%)	%Produktivitas	JUMLAH	TPP (40%)	Pengurangan	Jumlah				
1	2	3	4	5	6	7	8	9	10(5+6+7+8+9)	11(10*1%)	12(10-11)	13(11*60%)	14	15(13+14)	16(12*40%)	17	18(16-17)	19(15+18)	20	21	22
1
2																					
dst																					

Keterangan :

WKE : Jika Akumulasi pemanfaatan waktu kerja harian dibawah 112,5 Jam atau kurang dari 6.750 menit dalam sebulan, maka tidak diberikan TPP Beban Kerja (TPP BK=0)

BUPATI POLEWALI MANDAR,

ttd

ANDI IBRAHIM MASDAR



Salinan Sesuai Dengan Aslinya
 Polewali 24 Mei 2023

